

Piano territoriale



Il nuovo collegamento coperto definisce un profilo unitario lungo il lato stradale, concludendosi con il nuovo ampliamento, che caratterizza un punto riconoscibile nella sua valenza pubblica.



L'ampio portico che si apre verso il prato viene confermato come elemento centrale dell'impianto e viene pertanto ulteriormente rafforzato, raccordandolo con il nuovo assetto di accesso

CONCETTO GENERALE

Il tema di concorso offre l'importante opportunità di raccordare le due aree di intervento in un sistema unitario e coerente, rafforzando il carattere civico e comunitario di Losone. Il progetto poggia le sue basi sulla lettura e sul rafforzamento delle qualità esistenti, secondo una logica di interventi mirati e coerenti tra loro.

Una visione territoriale e integrata è alla base della strategia progettuale. Il comparto scolastico e il centro civico sono trattati come un organismo unitario composto da più edifici, fondati su una matrice comune, come un invariante. La lettura del contesto e del costruito, via materiale via immateriale, rappresenta l'origine della strategia progettuale.

L'asse urbanistico che dal centro del paese si estende sino alla Maggia viene messo in risalto mediante una serie di interventi mirarati e puntuali che, dalla grande alla piccola scala, riaccendono a una logica comune in ogni loro elemento. L'insieme, nel suo complesso, diviene molto più della somma delle sue parti. Le due aree di progetto sono trattate secondo una coerenza formale e tipologica: un Leitmotiv che si ripete e fa risuonare i propri echi in ciascuna delle sue parti.

INSERIMENTO URBANISTICO

Il progetto si fonda su un insieme stratificato e apparentemente frammentato di preesistenze. La strategia d'intervento mira a raccordare questi tasselli in un insieme riconoscibile, riorganizzando flussi e rifacimenti nell'intreccio di tre emergenze citi che già presente.

La chiave di lettura risiede nell'asse che dal centro del paese conduce sino al tetro-nord del comparto scolastico, dove l'accesso al settore lungo Via Pelo-gina appare oggi disordinato e articolato. Il nuovo collegamento tra la scuola elementare e la scuola dell'infanzia offre l'opportunità di contenere chiarezza e unità alla zona di accesso all'ampio, raggiungendo l'intervento alla scala territoriale che è all'origine del tema di concorso.



Percorsi e accessi comparto scolastico



Percorsi e accessi centro paese

RUOLO DELLA SCUOLA ELEMENTARE

L'intervento cardine del concorso è rappresentato dal risanamento della scuola elementare. Il tema è il nuovo sulla base delle potenzialità dell'esistente, in linea con lo spirito della costruzione originaria. L'impianto presenta un sistema chiaramente riconoscibile, sia in termini di inserimento urbanistico sia di soluzione tipologica: qualità che lo rendono ancora attuale e che andranno la scelta del risa-.

In termini urbanistici, l'importante portico che si apre verso il prato viene confermato come elemento centrale dell'impianto e viene pertanto ulteriormente rafforzato, raccordandolo con il nuovo assetto di accesso verso Via Pelo-gina. I caratteri tipologici dell'edificio sono basati su un sistema strutturale primario semplice: una trama di pilastri e travi, disposti lungo tre linee strutturali longitudinali, forma un assetto regolare flessibile e duraturo. L'organizzazione degli spazi risponde alla struttura dell'edificio, con gli spazi comuni al piano terra e le aule al primo piano.

Al piano delle aule, il progetto definisce un'organizzazione modulare in grado di introdurre una scala più ridotta e vicina alla misura della vita degli utenti. La pianta è organizzata in quattro "cluster" di quattro aule: ogni scala serve due cluster (quattro beneficiano di un ampio vano comune di lavoro e aggregazione, illuminata dal lucernario generale lucernari, sviluppati in coerenza con l'impianto originale.

L'intervento di risanamento è sviluppato in linea con lo spirito della costruzione iniziale, basata sulle proprietà costruttive ed estetiche del cemento armato. Per questo motivo si è optato per un intervento che prevede il risanamento delle superfici delle facciate, con il calcestruzzo riportato a vista, e consegnamento, un esterno via di collegamento interna ed esterna, tecnicamente compatibile con il carattere originario dell'edificio, in linea con i parametri energetici Minergie richiesti.

Lo spirito pragmatico che caratterizza l'edificio della scuola elementare è alla base delle scelte impiantistiche. Il piano interrato, condizionato dalla presenza del rifugio e del vespaio, ordinario ai vincoli rappresentati dalla trama trasversale delle travi, ha condotto alla scelta di collocare i macchinari per la ventilazione sulla copertura dell'edificio, attraverso di lucernari che illuminano le zone comuni del primo piano. Questa scelta permette una distribuzione capillare, efficiente e flessibile della ventilazione meccanica, eliminando una distribuzione orizzontale che avrebbe stata in contrasto con i vincoli strutturali dell'edificio al piano terra e con le ampie aperture zenitali al primo piano.

AMPLIAMENTO DELLA SCUOLA DELL'INFANZIA E COLLEGAMENTO COPERTO

L'intervento di ampliamento della scuola dell'infanzia permette di definire un elemento pubblico e urbanistico in relazione al tendino del comparto scolastico e alla nuova viabilità d'insieme comunale. Il collegamento coperto si estende lungo Via Pelo-gina, delineando un elemento regolatore in rapporto all'accessibilità del sedime scolastico. L'ingresso ai nuovi contenuti rappresenta la conclusione del collegamento.

Il nuovo ampliamento è definito da una struttura modulare e flessibile, coerente con le due fasi realizzative. Un sistema primario, composto da travi e pilastri in acciaio, risponde alle luci strutturali dell'edificio della scuola dell'infanzia, realizzato in cemento armato, e alle esigenze degli spazi che andrà a ospitare. Le solette, chiamate a coprire luci ridotte, sono realizzate mediante solai in legno CLT. Il sistema costruttivo adottato permette una realizzazione rapida ed efficiente. In risposta alle fasce di progetto, offre a inserire nel vocabolario materiale dell'ampio, definito dalla scuola elementare, dalla palestra e dalla scuola media.

L'organizzazione degli spazi previsti, per la fase realizzativa finale, l'ampliamento della cucina in continuità con il locale attuale e l'allocazione della mensa al primo piano, offrendo così alla comunità scolastica e alla cittadinanza uno spazio pubblico flessibile e multifunzionale.

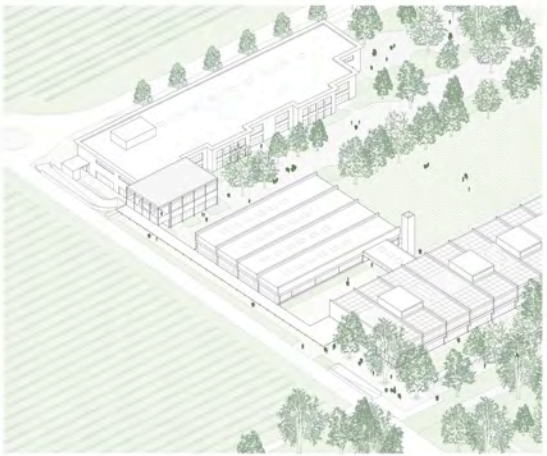
RISTRUTTURAZIONE DELL'EX-SI

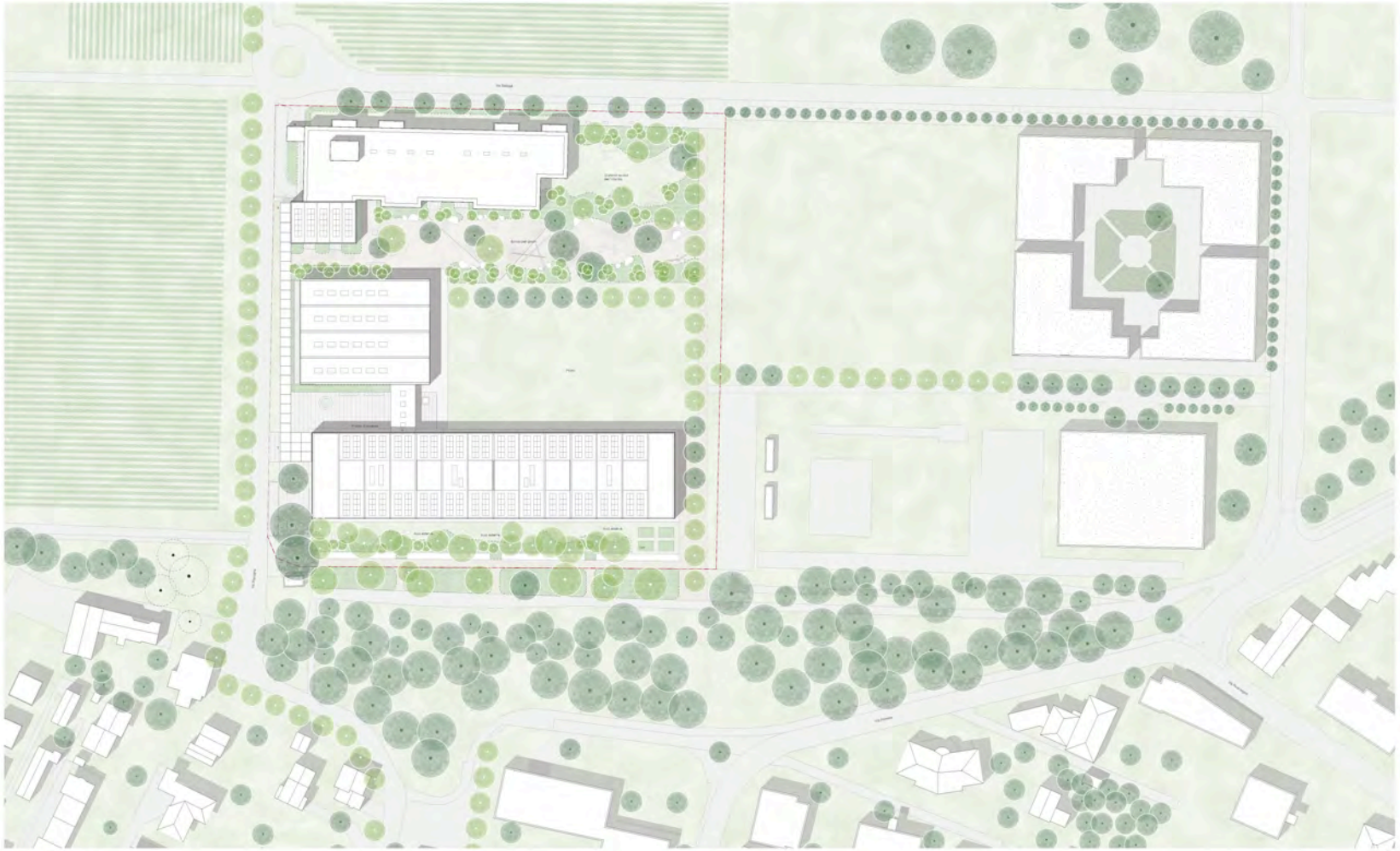
In linea con la visione d'insieme alla base del progetto generale, la scala territoriale e urbanistica è all'origine delle scelte d'intervento per la ristrutturazione dello stabile Ex-Si. La consolidata l'organizzazione sono definite in rapporto all'asse che collega il centro del paese con il comparto scolastico e, infine, con il fiume Maggia.

L'intervento prevede un nuovo collegamento diretto via Municipio. Allo stesso modo, l'organizzazione degli spazi interni è determinata da un'apertura verso valle.

L'intervento di ristrutturazione è concepito in linea con gli elementi caratterizzanti dell'impianto originale. Lo spirito e il carattere dell'edificio vengono mantenuti e rafforzati. In particolar modo, la scala rappresentativa interna viene mantenuta aperta, evitando una compartimentazione, mediante l'aggiunta di una nuova scala esterna indicidale, che si rapporta al contesto circostante e, allo stesso tempo, contribuisce ad attivare gli spazi esterni della terrazza su Via Municipio.

In rapporto alle fasi realizzative previste, l'organizzazione spaziale permette di convertire la situazione scolastica provvisoria in centro giovanile mediante un intervento estremamente limitato.



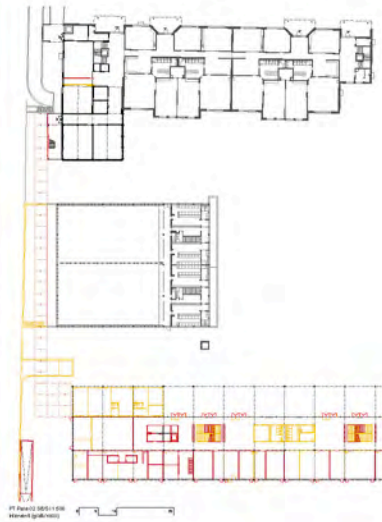


Piano di situazione comparto scolastico 1:500






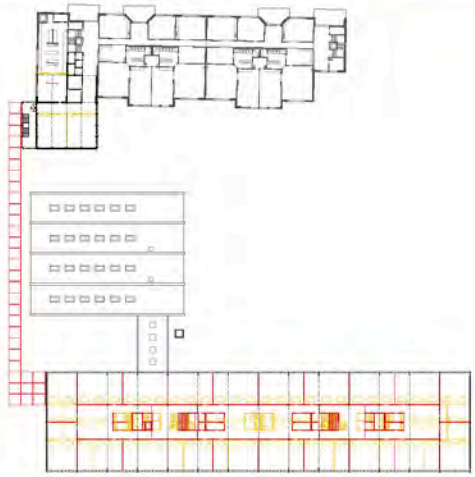


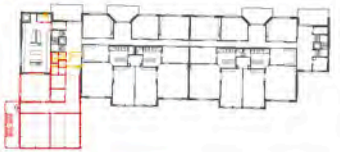


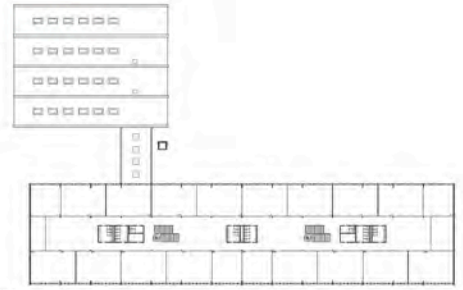














PAESAGGIO

I due ambiti di intervento si collocano in due aree di Losone caratterizzate da identici paesaggi ubicati a differenti altitudini. Il primo interessa il maggiore (A1), situato all'interno del nucleo storico, mentre il secondo riguarda il minore (A2), situato nell'area fortemente edificata. Per l'esercizio pratico di un unico intervento progettuale, i due terreni sono stati scelti in ragione alle specificità dei rispettivi contesti, caratterizzanti le condizioni che potrebbero coinvolgere il paesaggio di cui.

L'impostazione progettuale trae origine dall'identità del luogo. Per il maggiore S+1, il progetto si inserisce in continuità con l'esistente già presente, consolidando e mantenendo il carattere con il carattere del nucleo storico, nel rispetto dei suoi valori spaziali e volumetrici.

Per il maggiore 2585, l'area di intervento è collocata sull'antico margine del fiume Maggia, dove nel tempo si è consolidato un paesaggio a prevalente vocazione agricola. L'impianto progettuale assume il permanente equilibrio delle tessiture dei campi come principio ordinatore della spazio. Il sistema principale del percorsi alberati mostra l'intero complesso costruito, inserito entro gli ambiti e riutilizzando i contenuti con la trama già esistente. Il carattere lineare viene, invece, reinterpretato attraverso l'inserimento di alberature leggere, fruibile sotto il rigido scorrimento e di viali naturalistiche che stabiliscono gli spazi aperti, ne organizzano gli scale nonché come il valore ambientale e paesaggistico.

Il centro dell'area centrando un ampio prato libero, concepito come uno spazio flessibile e multifunzionale, destinato alle attività scolastiche, ai giochi e alla permanenza.

L'intervento configura così un sistema unitario di spazi pubblici e di fruizione che valorizza le specificità dei due ambiti e rafforzandone la qualità ecologica che fruibile, rafforzando il rapporto tra il nucleo storico ed il paesaggio della Maggia.

Il progetto, inoltre, si fonda sul concetto di biodiversità, favorendo l'infiltrazione naturale e valorizzando l'acqua in disposizione della vegetazione e creando habitat diversificati che incrementano la biodiversità. Tutti i materiali previsti e gli spazi necessitano di un basso livello di manutenzione.

S+1 - S+1

Gli spostamenti dell'S1 sono progettati in continuità con l'intervento già previsto, in ottemperanza il layout già compositivo e materico. Lungo il percorso dell'area, una boccia viene costituisce un elemento di filtro che delimita gli spazi, contribuendo a definire una soglia tra l'edificio e gli ambiti circostanti.

I nuovi parcheggi delle biciclette sono collocati lungo il percorso di accesso all'edificio, in una posizione facilmente raggiungibile e ordinata agli spazi principali di permanenza. Sono stati previsti di garantire un accesso funzionale e confortato, in relazione alla distanza da fibera e planimetrie fruibili in asse esterno distribuite alle aree e all'esterno.

La pavimentazione permeabile del progetto esistente viene estesa anche all'ambiti nuovo ed ha adottata, garantendo continuità all'intero intervento e rafforzando la percezione di un sistema aperto e unitario.

S2 - 2585

L'area esterna della scuola dell'infanzia è concepita come uno spazio protetto, ricco di ombra e in continuità con il bosco, distinto da un sistema di spazi che combina spontaneo che richiama la vegetazione spontanea del ambiente boschivo. Lungo il percorso di accesso, la pavimentazione in ghiaia segna il percorso del progetto, oltre a costituire un elemento identitario del paesaggio, organizzano le spazio in una sequenza di ambienti diversificati.

Il gioco d'acqua, posto all'ingresso, rappresenta un elemento centrale del progetto, pensato per stimolare, invece, dell'accesso una condizione ludica e di scoperta sensoriale. Il tema dell'acqua si ritrova anche nella zona di attività all'aperto, dove un piccolo specchio d'acqua con caratteristiche differenti. Questa successione di ambienti favorisce il gioco libero, stimolando l'esplorazione, la curiosità e l'interazione, offrendo molteplici occasioni di attività e di appropriazione dello spazio.

La pavimentazione è realizzata in materiale stabilizzato, scelto per il suo carattere naturale e drenante che favorisce l'infiltrazione naturale dell'acqua piovana. Questa pavimentazione è pensata in modo da consentire l'accessibilità a tutti i fruitori, anche carrozzine e persone con mobilità ridotta. Le aiuole sono completate da specie vegetali proprie dell'ambiente forestale in modo di creare habitat ed altri elementi adatti a che favoriscono l'incremento della biodiversità e a valorizzare l'ambiente del luogo. L'intervento degli elementi progettuali definisce così uno spazio esterno unitario, nel quale natura, gioco e apprendimento si integrano in un ambiente di elevata qualità paesaggistica e fruibile.

S2 - 2585

L'accesso principale al complesso scolastico è organizzato attraverso una nuova piazza di ingresso che, da via Pedrina, assorbe ogni gli utenti verso l'entrata della scuola. Questo spazio assume il ruolo di luogo di accoglienza e di distribuzione dei flussi, limitato verso la nuova chiara e riconoscibile al sistema degli spazi aperti. Una piccola piscatella centrale spezzi un giardino dell'edificio e costituisce uno spazio di sosta estremamente, caratterizzato da spazi esterni di una forma ed usufruibili giornata ma soltanto il valore simbolico estendente.

Il pericolo, in continuità con il progetto esterno, si apre direttamente sul grande prato centrale, indicando un ampio spazio di gioco libero e di attività all'aperto. Il percorso è pertinente, pavimentato con materiali permeabili, stabilisce una connessione diretta tra l'edificio e gli spazi esterni, che ospitano anche attività di gioco e sosta. Il tema dell'acqua, declinato in diverse forme, è presente anche nella zona all'aperto.

Il limite verso il bosco è definito da una delicata separazione degli spazi, progettata in modo esterno con arbusteti interni. Delle piccole aiuole creano un sequenza di spazi che possono accedere alla tutti come vere e proprie isole all'aperto, offrendo ambienti protetti e ombreggiati per attività di gioco e contribuiscono a creare spazi ricchi di biodiversità.

Lungo questo percorso si incontrano anche le postazioni per le biciclette, collocate lungo il percorso di ingresso che collega via Pedrina e via Pinciana, in principali vie di accesso al complesso scolastico.

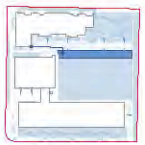
Sotto il particolare verso la tettoia in legno, che funge da elemento di transizione tra l'interno e l'esterno, garantendo un accesso diretto alla scuola dell'infanzia.

Completati i lavori della fase 1, sarà possibile usufruire degli spazi scolastici temporanei e, pertanto, disegnati e terminati individuati come della scuola della scuola elementare. Contestualmente i lavori si terranno su un'ulteriore porzione scolastiche che non sono previste opere di intervenzione, la scelta consentirà di adottare permettono tempi molto brevi, pari a 18 mesi.

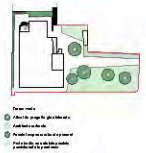
Completata la ristrutturazione della scuola elementare, invece del lotto che è stato totalmente demolito per procedere alla costruzione della nuova scuola dell'infanzia. Il sistema modulare scelto, composto da elementi prefabbricati, consente una rapida realizzazione dell'edificio S+S2 di limitare i tempi di cantiere. La scelta di un sistema modulare consente inoltre di ridurre al minimo le opere provvisionali, garantendo una maggiore sicurezza per gli operatori e per gli studenti che frequentano le scuole limitrofe.



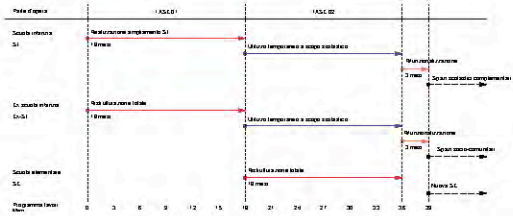


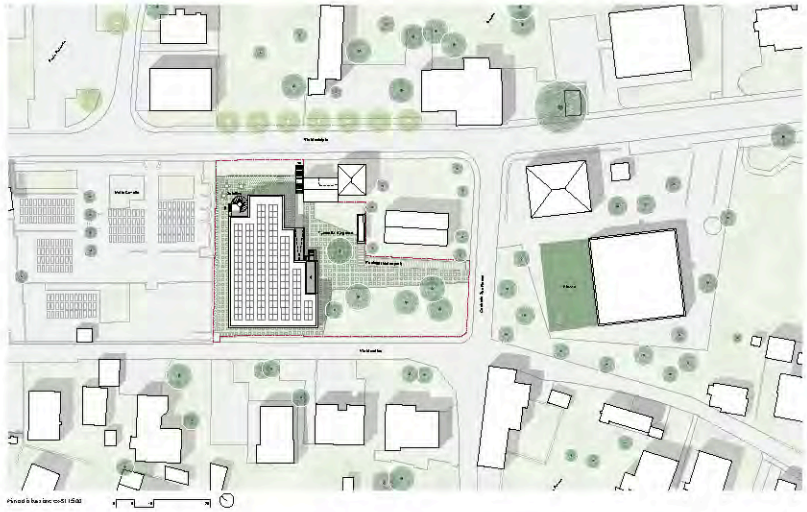




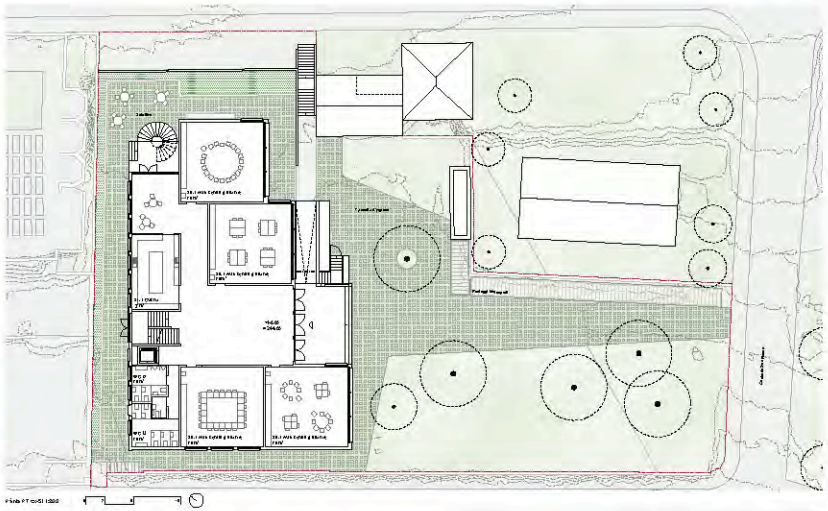








Pianta Basamento S1 1:500



Pianta PT S1 1:500

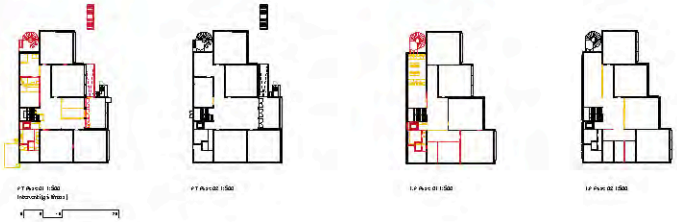


PT Assi 01 1:500
Programma spazi

PT Assi 02 1:500

1.P Assi 01 1:500

1.P Assi 02 1:500

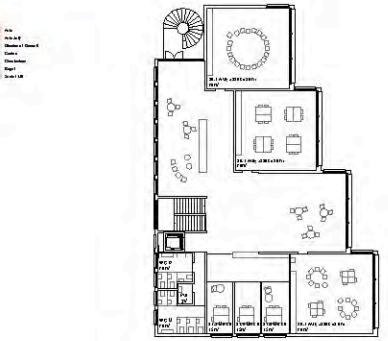


PT Assi 01 1:500
Intervallo grigliato

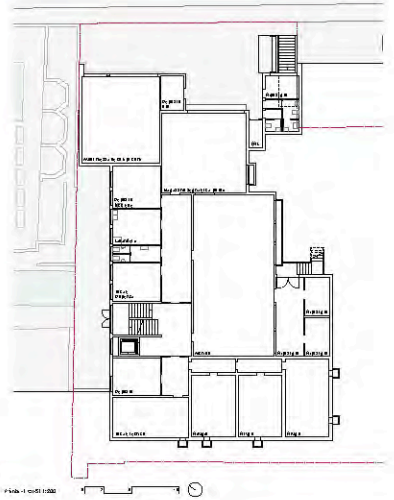
PT Assi 02 1:500

1.P Assi 01 1:500

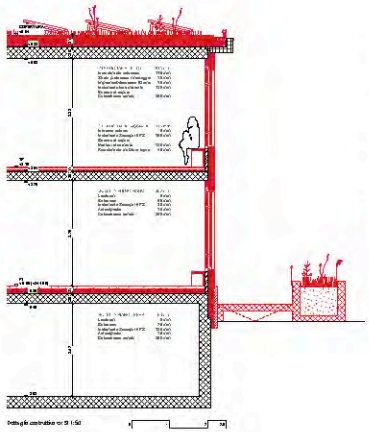
1.P Assi 02 1:500



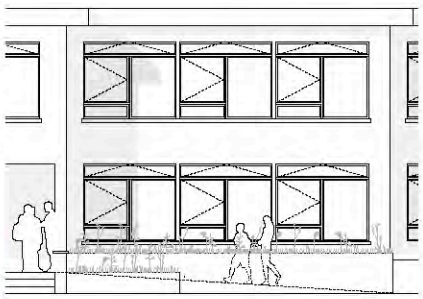
Pianta 1.P S1 1:500

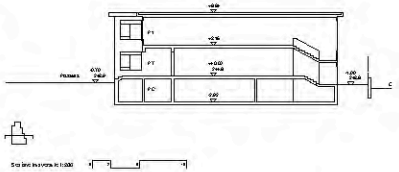


Pianta 1.P S1 1:500

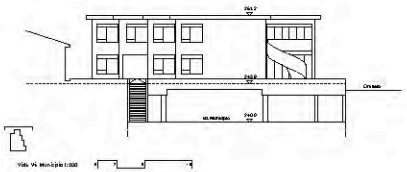


Dettaglio costruttivo S+S1 1:50

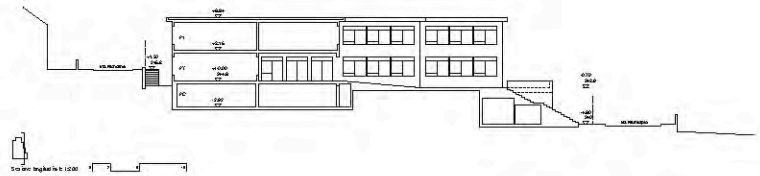




Sezione trasversale 1:500



Vista Via Municipio 1:500




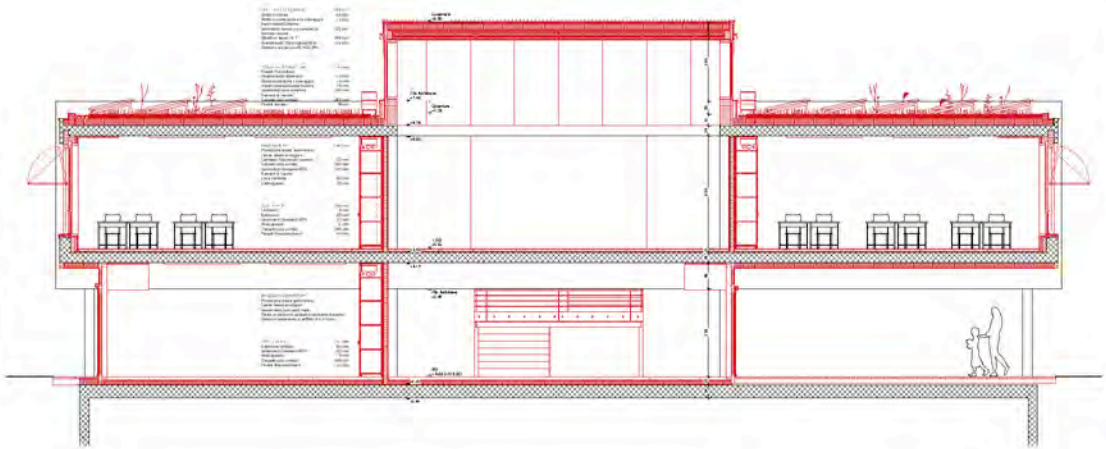
Sezione longitudinale 1:500




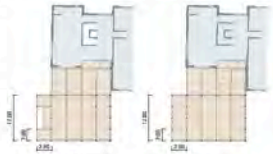












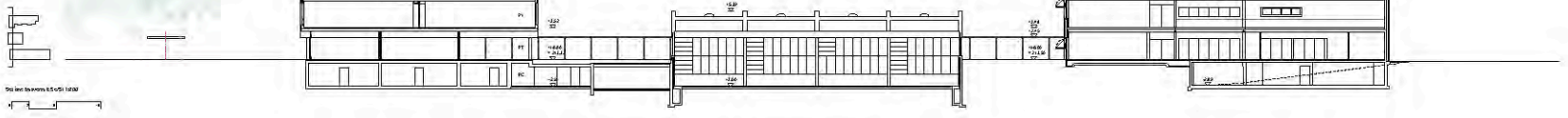




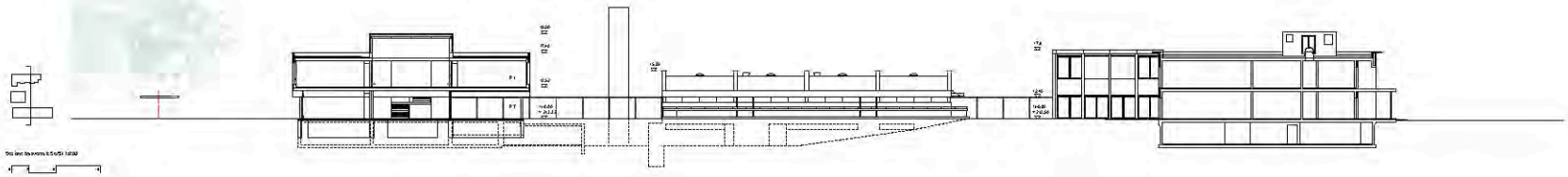




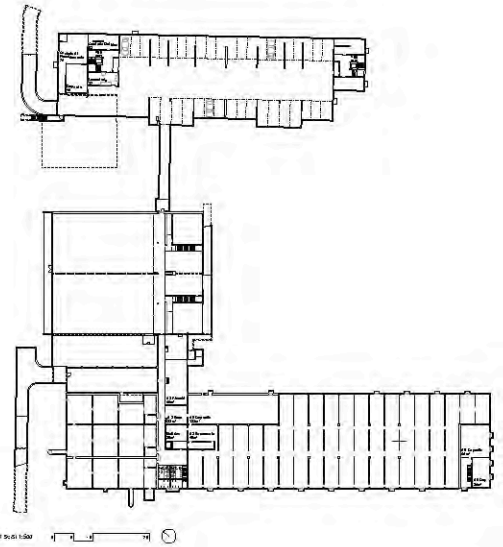




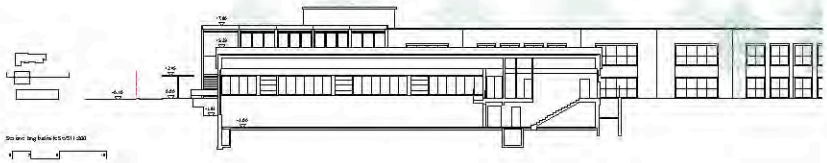
Sezione lavori 1:500



Sezione lavori 1:500



Piano -1 1:500



Sezione longitudinale 1:500



Sezione longitudinale 1:500

FISICA DELLA COSTRUZIONE

Obiettivi e strategie energetiche

Il progetto per il comparto scolastico di Losone sviluppa un concetto unitario per tre edifici con caratteristiche e destinati a interventi differenti: la Scuola elementare (SE), l'ex Scuola dell'infanzia destinata a centro giovani e sedi associative (ex SI) e il nuovo ampliamento della Scuola dell'infanzia (SI). Per i due edifici esistenti si persegue la certificazione MINERGIE®-ECO nella categoria ristrutturamento, mentre il nuovo ampliamento non viene certificato autonomamente, ma è progettato secondo standard prestazionali equivalenti e quelli richiesti da MINERGIE per le nuove costruzioni. Questa scelta deriva dalla volontà di far funzionare volumetricamente e funzionalmente l'intero comparto come un unico sistema, dalla Piazza G. con scuola, nuova mensa e sala polivalente, che rappresenta il nodo nel punto di confluenza.

Il concetto energetico del comparto è concepito in tre edifici. Le soluzioni del sistema sulla struttura di base-scelta energetica è legno-edilizia, ripetuti a una linea rinnovabile. Il raffrescamento è assicurato da grandi impianti ad elementi. Tale scelta avviene prevalentemente mediante serramenti e pannelli, in ventilazione meccanica controllata garantiscono il ricambio d'aria, il recupero di calore e la deumidificazione. Completano il sistema gli impianti fotovoltaici in copertura e le schermature con sistema automatizzato in funzione dell'irraggiamento solare. Il riscaldamento è assicurato da impianti a pompa di calore centralizzati per l'utilizzo distrettivo e alla presenza della centrale a cippato, che da sistema tutti i fabbricati connessi.

Involucro e tecnologia costruttiva

Le strategie d'intervento sono differenziate in funzione dell'architettura esistente. Nella SE viene conservata la facciata in pietra e mattoni del primo corpo, opportunamente risanata tramite iniezioni di malta e integrazione dei giunti ammalorati. Sul corpo centrale, più recente, viene realizzato un cappotto termico sul lato interno, mentre la copertura piana viene rifatta con una nuova stratigrafia continua volta a migliorare le prestazioni termiche e acustiche. Le finestre esistenti vengono sostituite con nuovi serramenti in legno-alluminio a taglio termico. Nell'ex SI, la struttura in legno-CLT viene mantenuta a vista, integrata con nuovi pannelli isolanti e rivestita con lastre in legno. Anche qui i serramenti esistenti vengono sostituiti con nuovi elementi in legno-alluminio. Il volume della SI viene ampliato con una struttura in legno-CLT a vista, rivestita esternamente con pannelli in legno e dotata di ampie superfici vetrate per garantire un buon apporto di luce naturale e una relazione diretta con il contesto circostante. Le coperture sono piane e ospitano impianti fotovoltaici integrati, mentre le pareti esterne sono realizzate con un sistema a cappotto in legno, garantendo elevate prestazioni termiche e acustiche.

Involucro trasparente e schermature

Le finestre esistenti vengono sostituite con nuovi serramenti in legno-alluminio a taglio termico, dotati di vetrocamera basso-emissivo. Le schermature solari sono differenziate per ciascun edificio: nella SE sono previste tende a rullo esterne motorizzate, mentre nella SI e nel nuovo ampliamento vengono installate lamelle orientabili in legno, integrate nella facciata ventilata. Questa soluzione consente di regolare l'ingresso della luce naturale e di limitare il surriscaldamento estivo, garantendo al contempo un buon comfort visivo per gli utenti.

Ventilazione e qualità dell'aria interna

Per garantire un'adeguata qualità dell'aria interna, tutti i locali didattici e collettivi sono dotati di sistemi di ventilazione meccanica controllata (VMC) con recupero di calore. Le unità di trattamento dell'aria sono posizionate in locali tecnici dedicati e distribuiscono l'aria tramite canalizzazioni nascoste nei controsoffitti o nelle intercapedini. Le bocchette di immissione e ripresa sono integrate nei soffitti, in modo da non compromettere l'estetica degli spazi. Il sistema è progettato per garantire un ricambio d'aria adeguato anche in presenza di elevata occupazione, mantenendo livelli di CO₂ e umidità relativa entro i valori di comfort previsti dalla normativa.

Comfort estivo e rete MINERGIE-ECO

Il comfort estivo viene verificato attraverso una simulazione termica dinamica secondo la procedura prevista dalla SIA 180 per edifici ristrutturati attualmente. La strategia adottata si basa sulla combinazione di diversi accorgimenti passivi e attivi, tra cui l'ombreggiamento delle superfici vetrate, l'elevata massa termica degli spazi interni e la ventilazione notturna. La rete sarà estesa anche con brevetti aggiuntivi (ovunque l'irraggiamento diretto) e ambientale di contenuto in alcuni vani esterni. Tecnici in assegnata spartana edilizia e alternabilità permettono di controllare pulsanti e luce, tuttavia sono aperti inverno. Gli aspetti fissi sono efficaci soprattutto nella cui centrali e sul fondi raggiornate aspetti, mentre sulle facciate est e ovest resta determinante la schermatura mobile.

La certificazione MINERGIE-ECO valorizza non solo l'efficienza energetica, ma anche la salute degli utenti e la qualità degli spazi interni. Per questo motivo, oltre ai requisiti energetici, vengono considerati anche altri principali contributo alla riduzione dell'energia grigia. Sono inoltre previsti il impiego del legno CLT in connessione nel cemento a vista, il monitoraggio del terreno/acque esterne e l'uso di materiali interni con elevata quota di materiale riciclato. I materiali di finitura devono rispettare i criteri sulle emissioni e sulle sostanze nocive limitando e sostenibile base ecologica, legno certificato, pannelli con limitata formaldeide e produzione di rivestimento del calcestruzzo conforme alla SIA 430.2. Naturale, può avendo un'elevata energia grigia, deve comunque una quota significativa di riciclabilità del.

Acoustic edilizia: pareti e tetti verdi

Il progetto affronta infine anche integrati acustici per tetti e acustici nei locali. Sarebbe gli spazi scolastici (soffitti acustici in metallo) con un certo valore di bianco. Il fonoassorbente tra sale viene soluzione come requisito qualitativo. I valori in calcestruzzo (Il SE ed SI), completati con quelli isolanti, garanti acustici come prestazioni, a condizione di evitare collegamenti rigidi e pareti acustici. I valori in CLT del nuovo SI e più estesi, compatibili alle tecnologie impiegate, e richiede nuovo aggiuntivo, spogga ed altri a verifiche specifiche. Per il nuovo ampliamento SI, infine, è prevista una soluzione mista: il pavimento massiccio amplificato, nel complesso permetti nonostante resonanze un sistema acustico nelle aree di.

Infine il comfort degli impianti deve essere controllato, in virtù gli strumenti interni alle verso il MINERGIE. Le macchine in esposizione esterno sulla verso mobile su. I supporti antivibranti e, dove necessario, schermi acustici consentono i livelli di vanificazione sono previsti silenziatore attenuatori per evitare la trasmissione nei vani limitrofi. Per l'acustica interna, gli obiettivi di manutenzione vengono raggiunti nell'intera scuola. In associazioni, controllo/filtri aperti, permetti su tutte suggeristi il ripristino ordinato e facilitato. La scelta di devono preservare, che utilizzano materiali che garantiscono la durabilità nel tempo e la facilità di manutenzione. Per esempio, il progetto integra soluzioni che evitano l'accumulo di umidità e la formazione di muffe, mentre i rivestimenti interni sono selezionati in modo da resistere all'usura e alla pulizia regolare, contribuendo a mantenere elevati standard igienici.

CONCETTO ANTINCENDIO

Introduzione

Il concetto antincendio tra le cause di innescare i fattori di rischio incendio presenti nella struttura di individuare le misure di prevenzione e protezione necessarie per garantire la sicurezza degli occupanti, del personale e dei soccorritori così come la protezione della struttura stessa. Le scuole presentano un rischio incendio elevato benchéno in zone locali a grande concentrazione di persone, si deve considerare un'adeguata dimensionamento delle uscite per garantire l'evacuazione ordinata e sicura. Inoltre la natura antincendio non devono prevalentemente nell'utilizzo degli spazi ma la via di fuga da interne, prevalentemente in realtà sicura sia un l'utilizzo facilità della struttura che l'intera sia degli occupanti.

Inoltre, il progetto prevede la suddivisione degli edifici in più settori con compartimenti tra loro resistenti al fuoco, in modo da limitare la propagazione di un eventuale incendio. Per questo motivo, la struttura portante è in cui si partirà l'accessibilità mentre da più direzioni diffusione