


TIPOLOGIE PAESAGGISTICHE di progetto

PARCHI




ASSI URBANI - ALLINEAMENTI



STRADE "GIARDINO"



<p>Aesculus hippocastanum</p> <p>altezza massima: 15-20m sviluppo: 10-15m esposizione: da orientata a ovest</p>	<p>Tilia</p> <p>altezza massima: 15-20m sviluppo: 10-15m esposizione: da orientata a ovest</p>	<p>Quercus robur</p> <p>altezza massima: 20-30m sviluppo: 10-15m esposizione: da orientata a ovest</p>	<p>Platanus hispanica</p> <p>altezza massima: 20-30m sviluppo: 10-15m esposizione: da orientata a ovest</p>	<p>Celtis australis</p> <p>altezza massima: 15-20m sviluppo: 10-15m esposizione: da orientata a ovest</p>	<p>Acer opalus</p> <p>altezza massima: 10-15m sviluppo: 5-10m esposizione: da orientata a ovest</p>	<p>fruteto di alberi di medio fusto</p>
--	---	---	--	--	--	---

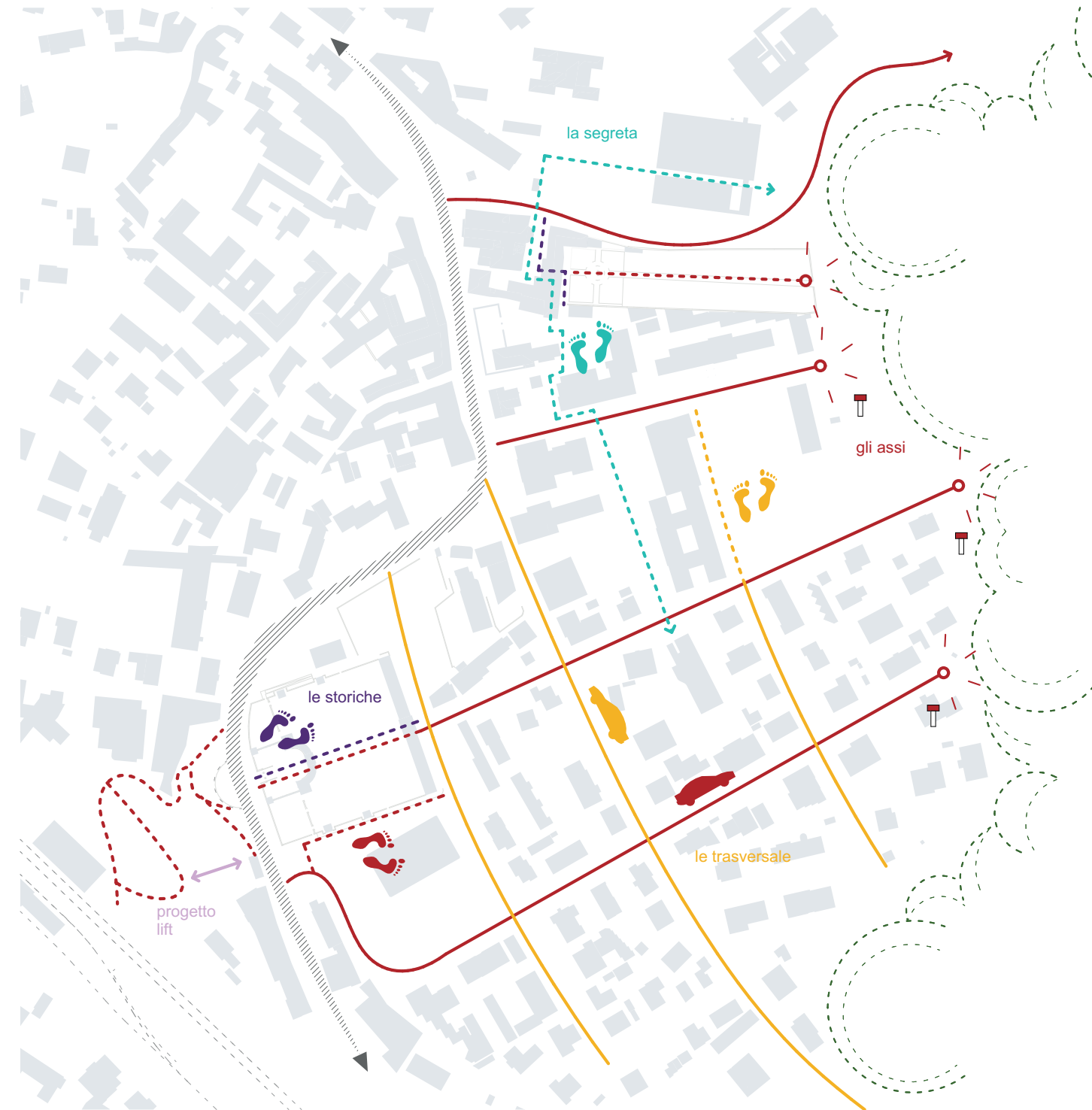


CONNESSIONI



- tratte pedonali
- tratte veicolari
- "la segreta" - osservazione d'utilizzo
- gli assi
- le strade trasversali
- le tratte storiche
- progetto lift
- vicolo cieco

ANALISI ATTUALE



SPAZI PUBBLICI



- il ludico
- lo storico
- il fronte strada
- il giardino
- lo sportivo
- lo scolastico
- il parco del cimitero
- lo spirituale



CONTENUTI



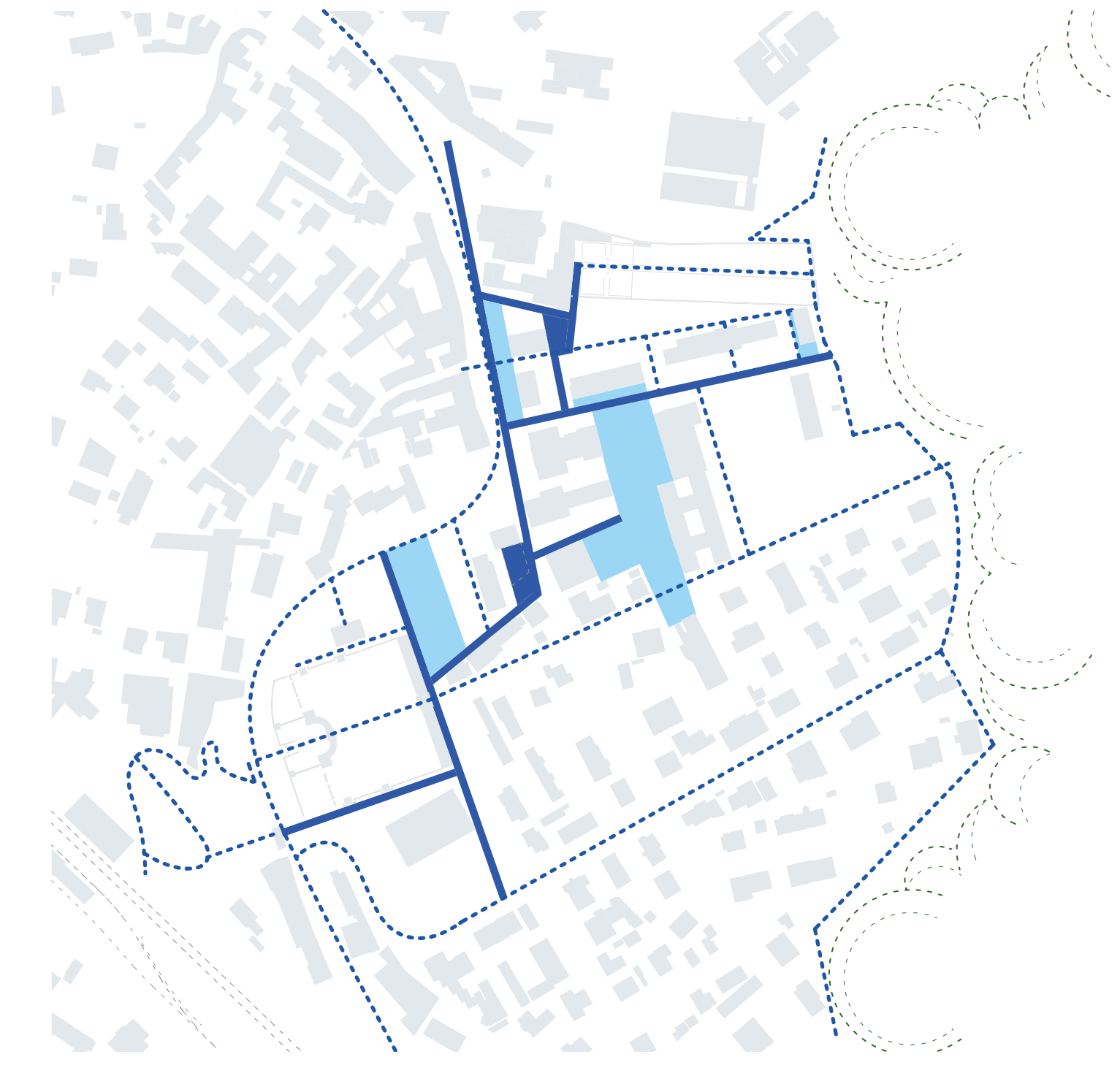
- istituzioni
- villa vescovile
- scuole
- associazioni / oratorio
- luoghi della cura
- CONTENUTI INTERGENERAZIONALI
- nuove costruzioni
- riuso edifici esistenti
- spazi pubblici




MATERIALI



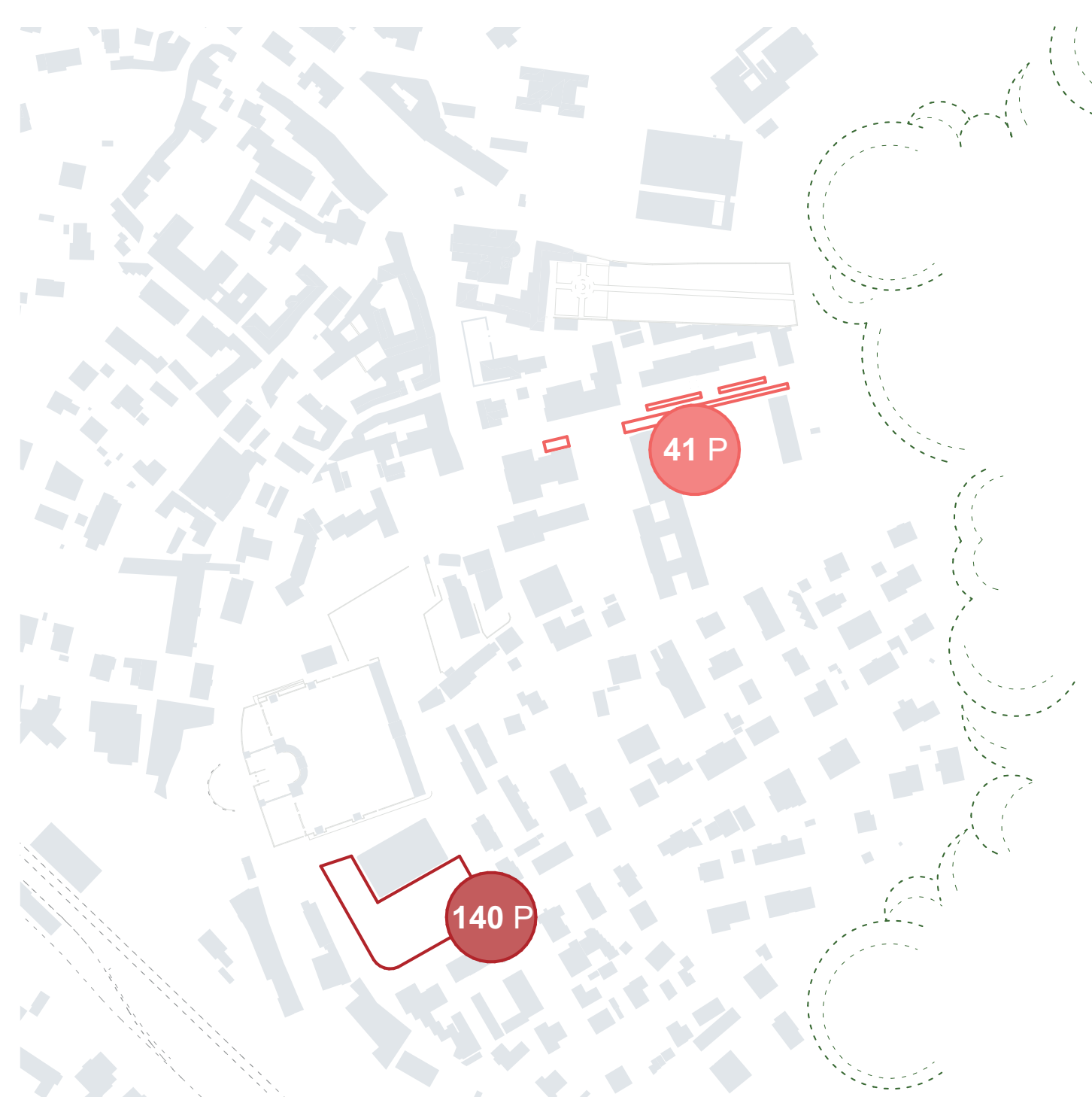
- lastre o dadi in granito
- semi-permeabile o permeabili da precisare secondo le funzioni



PARCHEGGI



- PARCHEGGI ESTERNI 41 P
- PARCHEGGI INTERRATI 140 P
- totale (coincidi da progetto) 181 P



ALBERATURE



- tipologia di alberatura diffusa
- alberi di importanza notevole
- tipologia di alberatura a frutteto
- tipologia di alberatura a parco
- tipologia di alberatura "strada giardino"
- tipologia di alberatura d'allineamento
- strato vegetale basso





VISIONE
a lungo
termine

