premier jour de la rentrée à Vollèges...

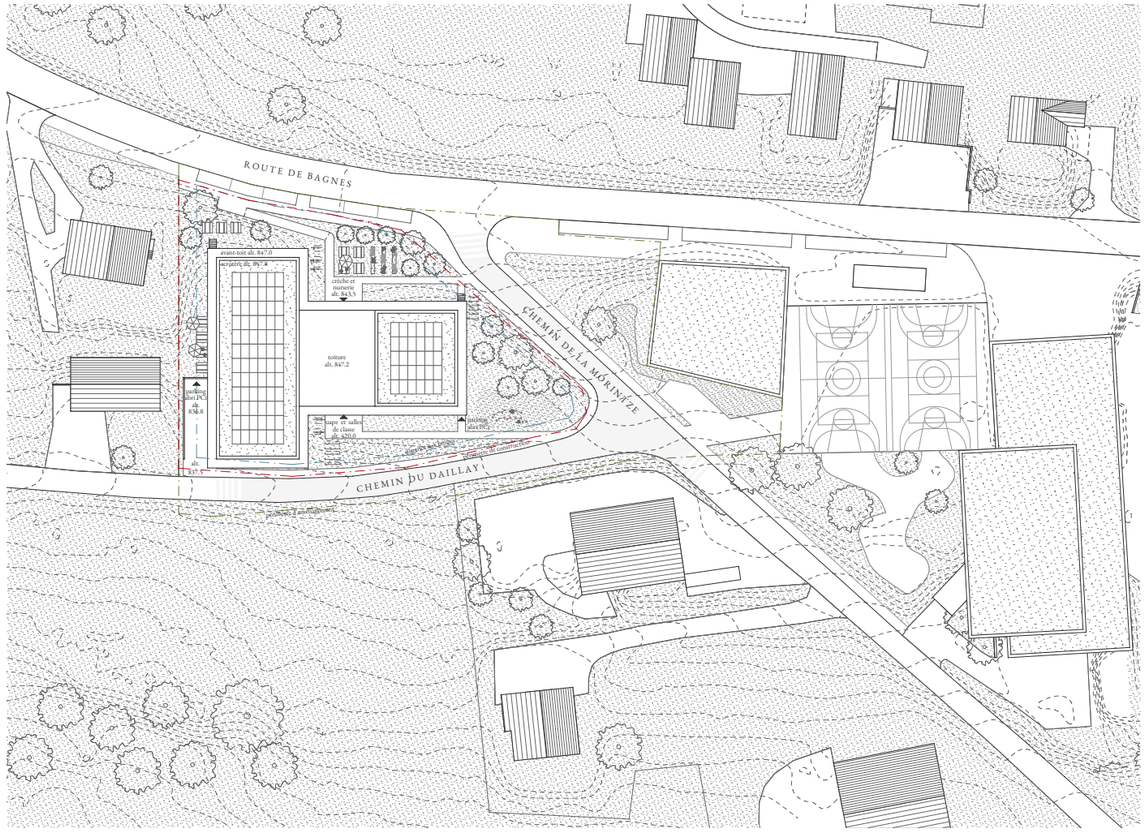

plan de situation 1/500

CONCEPT

Le terme ***kâbana*** signifie ***cabane*** en patois de Bagnes. Ce terme renvoie à un imaginaire, à un idéal de simplicité, à un lieu qui offre une protection face aux éléments tout en étant en lien avec la nature.

La mythologie de la cabane est aussi liée à l'enfance (la cabane dans les arbres). Elle est constituée de matériaux trouvés à proximité et construite avec des moyens limités. La cabane évoque donc une construction simple, rationnelle, issue d'un circuit court. Elle fait écho aujourd'hui à des valeurs et à des convictions qui sont plus que jamais dans l'ère du temps.

Le projet *kâbana* s'inspire de cette mythologie pour créer un lieu suspendu à la hauteur des arbres, à la fois protégé des intempéries mais ouvert sur la nature et sur le paysage, un lieu de développement personnel et de découverte pour les plus petits. Une construction élémentaire composée d'un assemblage simple qui peut être montée ou démontée facilement et qui peut évoluer au gré des besoins de ses occupants.

Le projet regroupe un programme de crèche, de nurserie, une unité d'accueil pour écolier (UAPE) et deux salles de classes pour l'école primaire qui se trouve à proximité. Des enfants de tout âge seront amenés à se côtoyer et à évoluer dans cet univers. Ce nouveau bâtiment construit en ossature bois est ceinturé d'un long balcon filant où les enfants pourront jouer à l'abri tout en restant en contact avec le monde extérieur pour profiter de la vue et d'un dégagement sur le grand paysage.

La cabane primitive est à la base du mythe de l'origine de l'architecture pour Vitruve qui marque le début de l'architecture et du chemin des hommes vers la civilisation. Cette idées sera reprise par l'abbé Laugier dans son Essai sur l'architecture *de 1753 dans lequel la gravure de Charles Eisen représentant une cabane composée de quatre troncs d'arbres est utilisée comme frontispice.*

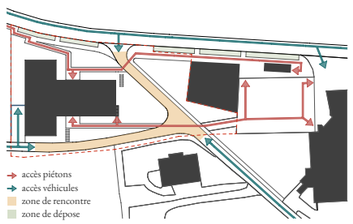

accessibilité véhicules / piétons

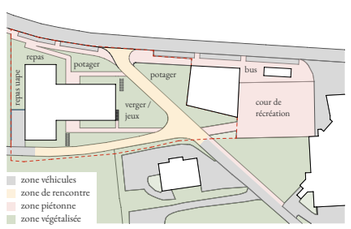

aménagements extérieurs

INSERTION ET RELATIONS AVEC L'EXISTANT

Le projet prend le parti de s'implanter en retrait par rapport à la route de Bagnes. Il s'insère à même la topographie pour en limiter l'excavation. La forme facilite la création d'un espace protégé à distance des nuisances de la route. Elle génère les dégagements nécessaires à la création d'un environnement entouré de végétal et d'espaces de jeux sécurisés pour les enfants de la crèche et de la nurserie.

Au niveau inférieur, l'UAPE et les deux classes scolaires se retrouvent sur le même niveau de référence que la cour d'école avoisinante, dans le prolongement du cheminement actuel. Les nouveaux cheminements font le lien entre le programme scolaire et parascolaire. Ils génèrent une séquence d'espaces à découvrir autour du bâtiment: des potagers, un petit verger, une place de jeux d'adresse et d'équilibre et des zones aménagées pour les repas à l'extérieur.

Avec la disposition des espaces plantés, les aménagements extérieurs prolongent l'amorce végétalisée déjà présente à l'ouest de l'école et cherche à dialoguer avec l'existant en tissant des liens fonctionnels et formels.

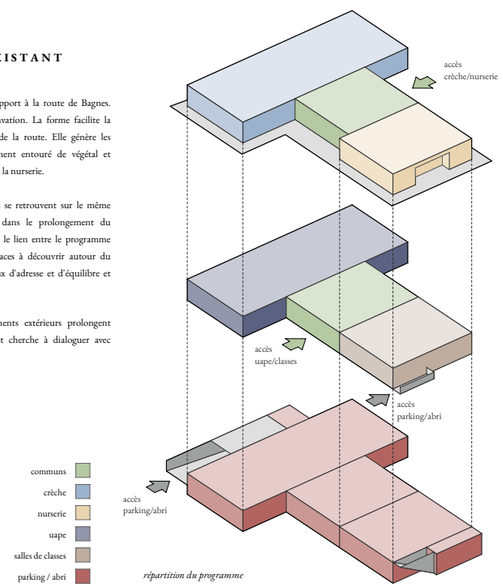

répartition du programme

PROGRAMME

L'organisation interne du projet repose sur une trame régulière qui structure les différents espaces. Le principe de distribution est simple : un grand espace d'accueil est positionné au centre. Il distribue les différentes fonctions de part et d'autre et devient un lieu d'échange et de rencontre pour les parents, enfants et le personnel. Autour de ce lieu de convergence se trouve les espaces partagés où chaque entité possède son entrée indépendante. Depuis l'entrée, des vestiaires généreux font le lien entre les espaces extérieurs et les pièces de vie. Positionnés comme des filtres, les volumes des salles de soins et des sanitaires marquent une transition entre les vestiaires et les pièces à vivre. Ils s'inscrivent au cœur du dispositif dans une séquence logique et fonctionnelle. Sur tout le périmètre, le balcon filant devient le fil conducteur de la crèche et de la nurserie. Les espaces de vie intérieurs se dilatent vers l'extérieur. Un accès direct au balcon est aménagé depuis les vestiaires. Les salles de sieste ont leur niche abritée pour les siestes à l'extérieur. Le dispositif offre un espace à l'abri des intempéries en lien avec les aménagements extérieurs. Il permet de se promener en lieu sûr, de découvrir une variété d'espaces, de bouger et de se dépenser selon les objectifs du label *Youp'là bouge*. De plus, le balcon et son avant-toit amène une protection solaire efficace sur les deux niveaux et garantissent un confort en toute saison.

Au niveau du rez-de-chaussée inférieur, les deux classes sont d'ores et déjà intégrées au volume. Elles peuvent être utilisées dès la première phase du projet, ou ultérieurement selon l'évolution des besoins de l'école ou de l'UAPE. Si l'aménagement de cet espace a lieu dans un second temps, le chantier sera ainsi restreint à l'intérieur, évitant aux utilisateurs les nuisances liées au gros oeuvre.

Au sous-sol, l'abri PCi est divisible en 4 compartiments selon l'ITAP. La disposition des équipements est conforme aux recommandations de l'ITAS (chapitre 2) qui réglemente l'aménagement de parking dans un abri. Les ventilations sont donc regroupées dans des niches permettant d'optimiser la disposition des places de stationnement.

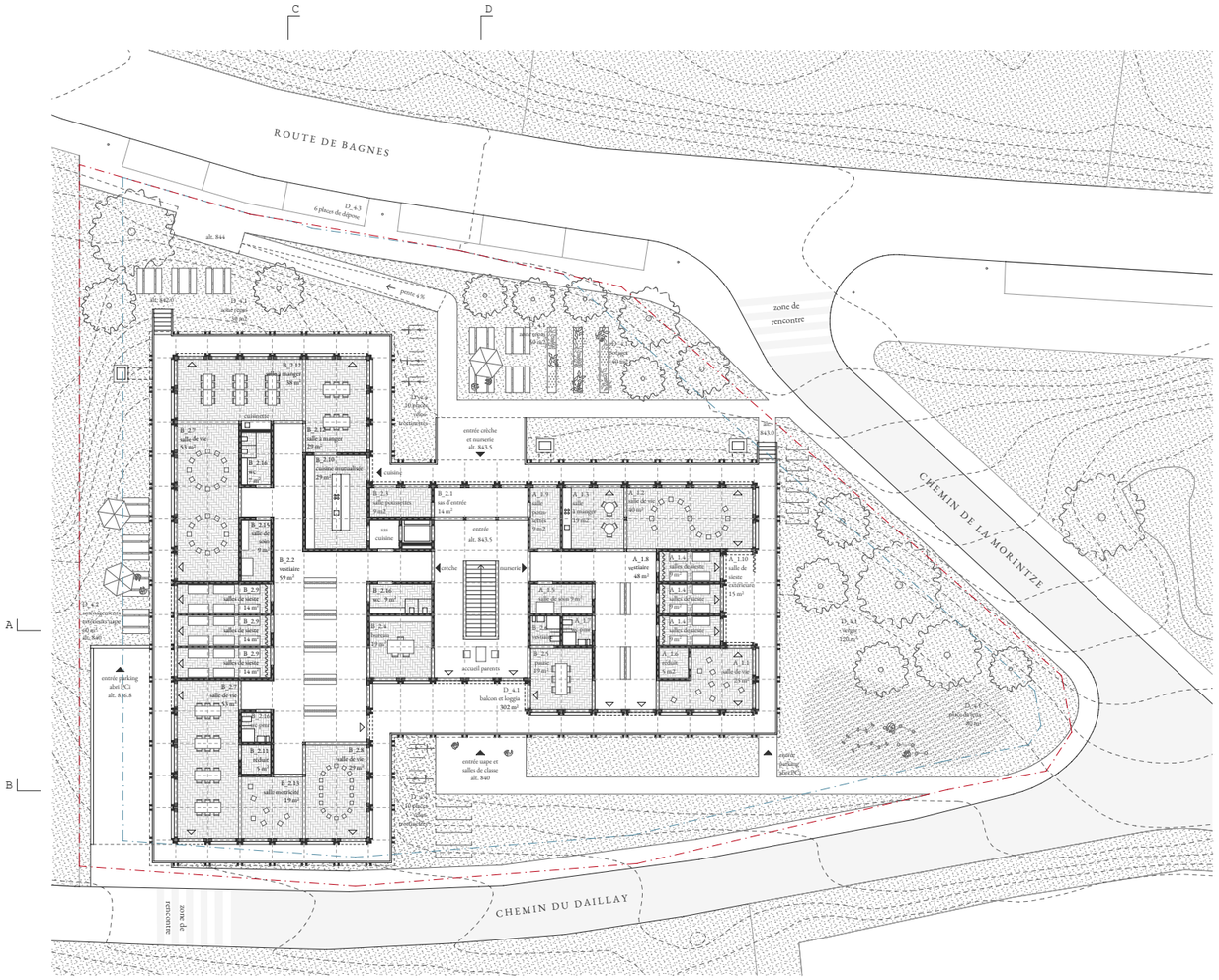
ROUTE DE BAGNES
CHEMIN DE LA MORINTZE
CHEMIN DU DAILLAY
zone de rencontre
entrée crèche et nurserie alt. 843.5
entrée ados alt. 843.5
entrée ados alt. 840
entrée parking abri PCi alt. 836.8
entrée usine parking abri PCi
accueil parents
balcon et loggia 302 m²
entrée usine et salles de classe alt. 840
D_4.3 6 places de dépose
D_4.2 aire de retournement véhicules de service alt. 840
D_4.1 verger 1'220 m²
D_4.4 10 places visiteurs
D_4.5 10 places visiteurs
D_4.6 place de livraison
B_2.1 sas d'entrée 14 m²
B_2.2 vestiaire 59 m²
B_2.3 salle polyvalente 79 m²
B_2.4 bureaux 17 m²
B_2.5 salle de soin 9 m²
B_2.6 wc 9 m²
B_2.7 salles de sieste 14 m²
B_2.8 salle de vie 53 m²
B_2.9 salles de sieste 14 m²
B_2.10 local poubelle 9 m²
B_2.11 réduit 5 m²
B_2.12 salle à manger 38 m²
B_2.13 salle à manger 29 m²
B_2.14 wc 9 m²
B_2.15 salle de soin 9 m²
B_2.16 wc 9 m²
B_3.10 cuisine traditionnelle 29 m²
cuisinette
cuisine
sas cuisine
crèche
nurserie
A_1.1 salle à manger 79 m²
A_1.2 salle de vie 140 m²
A_1.3 salle polyvalente 79 m²
A_1.4 salle de sieste 48 m²
A_1.5 salle de soin 9 m²
A_1.6 vestiaire 9 m²
A_1.7 local poubelle 9 m²
A_1.8 salle de sieste 48 m²
A_1.9 salle de sieste extérieure 15 m²
B_1.1 salles de sieste 9 m²
B_1.2 salles de sieste 9 m²
B_1.3 salles de sieste 9 m²
B_1.4 salles de sieste 9 m²
A_1.10 salle de sieste extérieure 15 m²
B_2.17 salle de vie 53 m²
B_2.18 salle de vie 59 m²
B_2.19 salle de vie 53 m²
B_2.20 salle de vie 59 m²
B_2.21 salle de vie 53 m²
B_2.22 salle de vie 59 m²
B_2.23 salle de vie 53 m²
B_2.24 salle de vie 59 m²
B_2.25 salle de vie 53 m²
B_2.26 salle de vie 59 m²
B_2.27 salle de vie 53 m²
B_2.28 salle de vie 59 m²
B_2.29 salle de vie 53 m²
B_2.30 salle de vie 59 m²
B_2.31 salle multifonctionnelle 19 m²
B_2.32 salle multifonctionnelle 19 m²
B_2.33 salle multifonctionnelle 19 m²
B_2.34 salle multifonctionnelle 19 m²
B_2.35 salle multifonctionnelle 19 m²
B_2.36 salle multifonctionnelle 19 m²
B_2.37 salle multifonctionnelle 19 m²
B_2.38 salle multifonctionnelle 19 m²

k â b a n a

concours de projet NCUAPE Vollèges

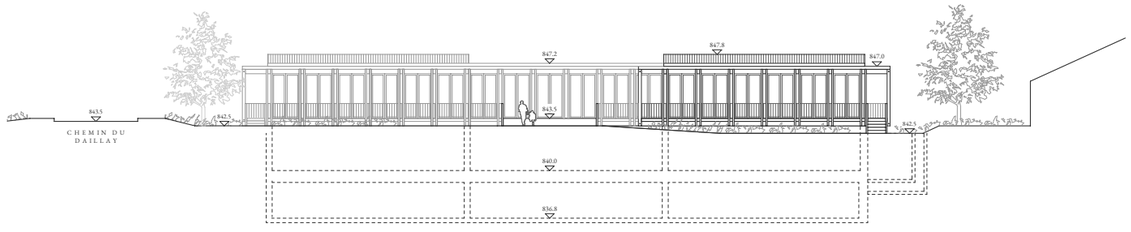

façade nord

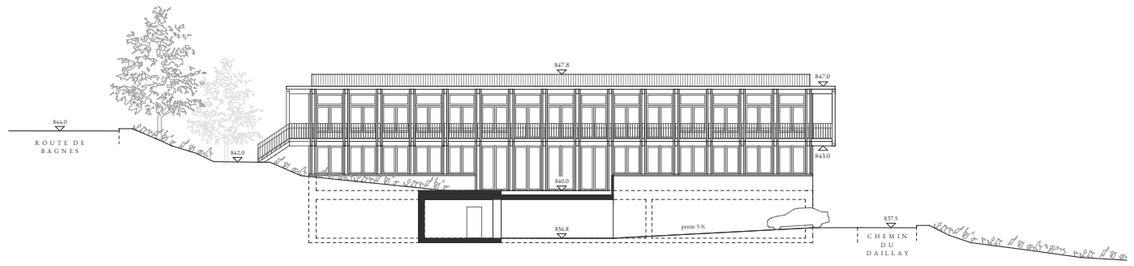

façade ouest

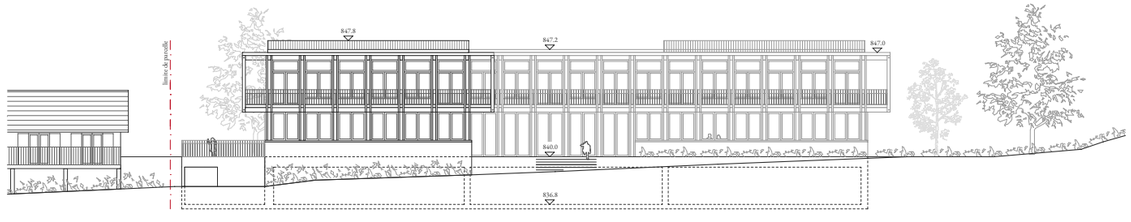

façade sud

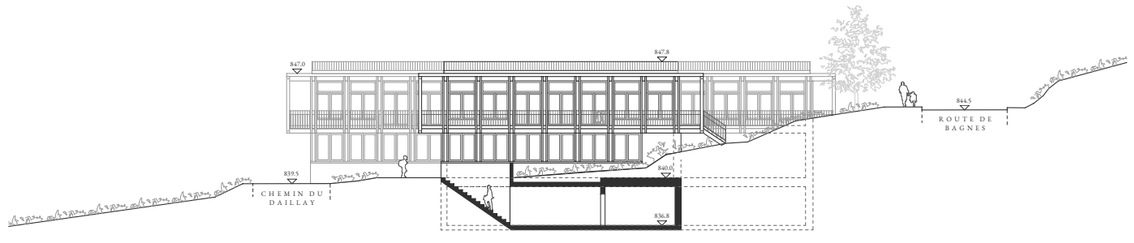

façade est

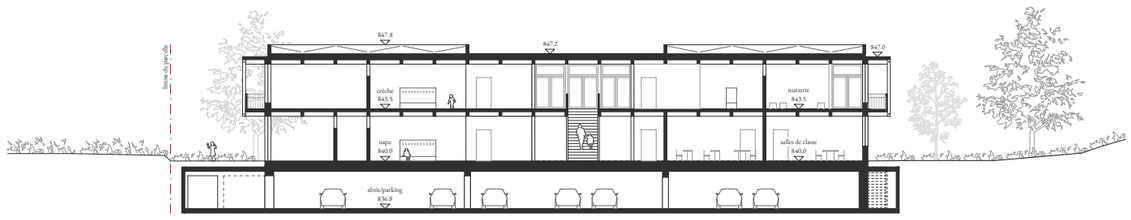

coupe A-A

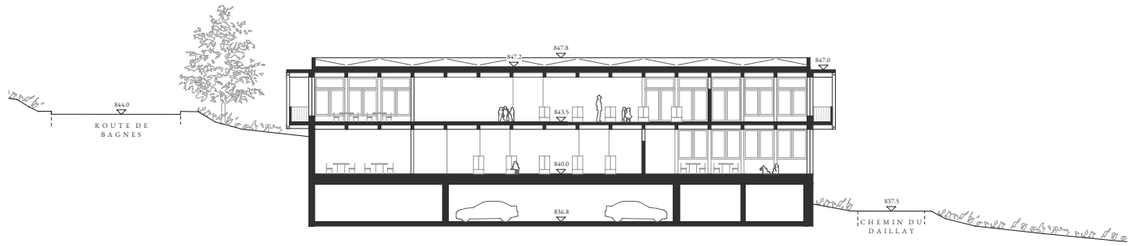

coupe C-C

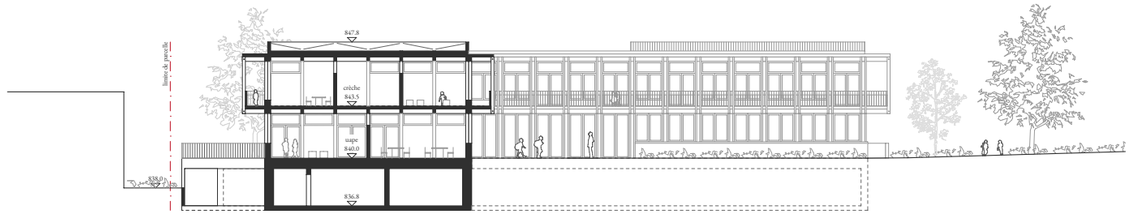

coupe B-B

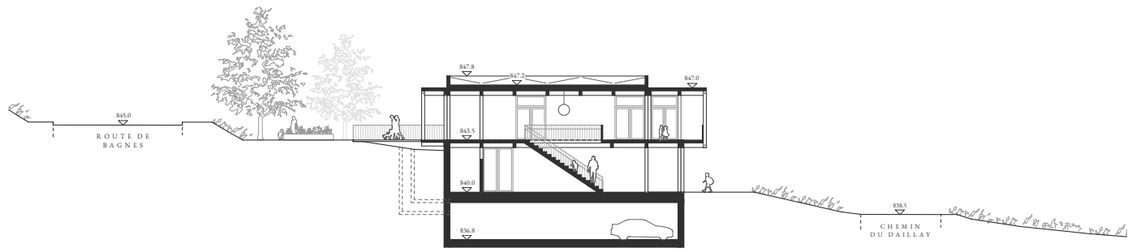

coupe D-D

k â b a n a

concours de projet NCUAPE Vollèges

le grand balcon des petits...

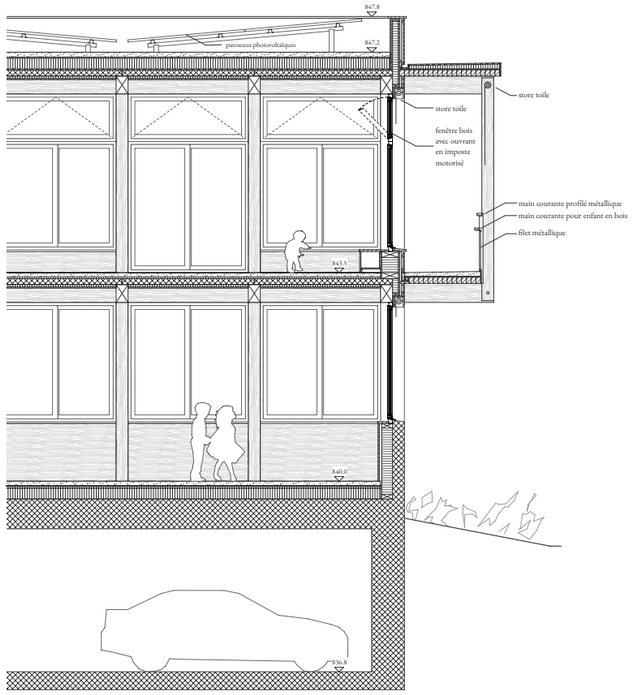

coupe constructive 1/50

façade texturée 1/50

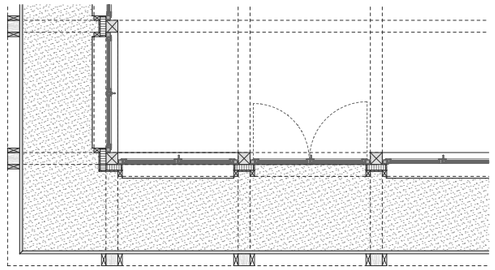

plan 1/50

Composition façade bois :

27 mm	revêtement int. bois	
-	pare-vapeur	
280 mm	isolation laine de bois	
27 mm	panneau OSB	
60 mm	lattage et contre-lattage	
27 mm	revêtement ext. bois	

Composition façade béton :

27 mm	revêtement int. bois	
27 mm	lambourdes	
-	pare-vapeur	
200 mm	isolation rigide	
200 mm	béton armé	

Composition dalle sur rez :

05 mm	linoléum	
80 mm	chape en béton poncée	
-	feuille pe	
40 mm	isolation phonique/therm	
100 mm	dallettes préfabriquées	
320 mm	structure bois	
60 mm	panneau acoustique bois	

Composition dalle sur sous-sol :

80 mm	chape en béton poncée	
-	feuille pe	
40 mm	isolation phonique/therm	
180 mm	isolation thermique	
500 mm	dalle en béton armé abri PCi	

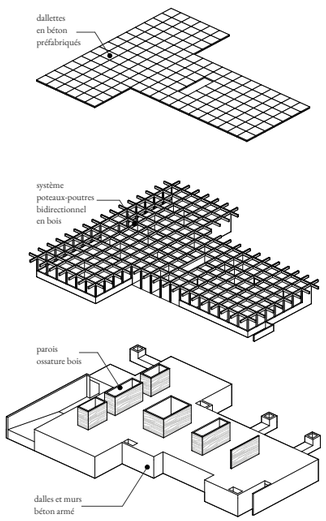

structure

STRUCTURE ET MATÉRIALITÉ

Le système constructif se veut résolument orienté vers une simplicité, une flexibilité et une modularité de par la trame structurelle et la préfabrication proposé pour ce bâtiment parascolaire. Cette approche permet au Maître de l'Ouvrage de modifier facilement les locaux selon les besoins évolutifs tout au long de la durée de vie de son ouvrage.

Le concept structurel des étages hors-sol prévoit uniquement la pose d'éléments préfabriqués judicieusement assemblés entre eux. Les colonnes et les sommiers bi-directionnels sont en bois et ils sont répartis selon la trame structurelle de 2.20 m. Le quadrillage de cette structure, qui donne une qualité architecturale aux espaces, permet de former le plancher en disposant des dallettes en béton armé et préfabriquées de 10 cm d'épaisseur. Ces éléments sont clavés entre eux par un scellement au droit des sommiers afin de garantir l'effet diaphragme en plan. Les dallettes limitent la quantité de béton nécessaire. Elles résolvent aussi les contraintes de résistance au feu tout en contribuant à l'inertie thermique dans le bâtiment. Elles sont complétées par des panneaux acoustiques en bois au plafond pour assurer le confort phonique de l'ensemble.

Les structures en bois sont en épicéa et les revêtements intérieurs et extérieurs en mélèze. La devise « Le bon matériau au bon endroit », est confirmée avec le système structurel proposé. Le principe constructif retenu reprend les thèmes essentiels (trame, plan libre, flexibilité) du système CROCS qui a assis la notoriété de cette conception réalisée à plusieurs dizaines de reprises pour des bâtiments scolaires et parascolaires en Romandie.

Le sous-sol, qui mutualise l'affectation du parking et de l'abri communal, est entièrement réalisé en béton armé. Cet étage forme l'assise au sol du bâtiment et assure le niveau d'encastrement sismique. La stabilité latérale du bâtiment, des étages hors-sols, est assurée par les parois en ossature bois intérieures. Ces éléments sont en nombre suffisant et judicieusement disposés pour garantir une sécurité parasismique optimale selon la norme SIA 261 pour cet ouvrage classé en CO II-s.

Le système constructif choisi s'appuie sur des méthodes de fabrication simples et maîtrisées par tous les professionnels du bois et par les entreprises locales de charpente. Le système constructif formé de piliers, des sommiers, des parois en ossatures bois et des dallettes en béton offre tous les avantages de la préfabrication, soit un gain de temps sur le chantier et la limitation des nuisances de bruit dans cet environnement scolaire existant.

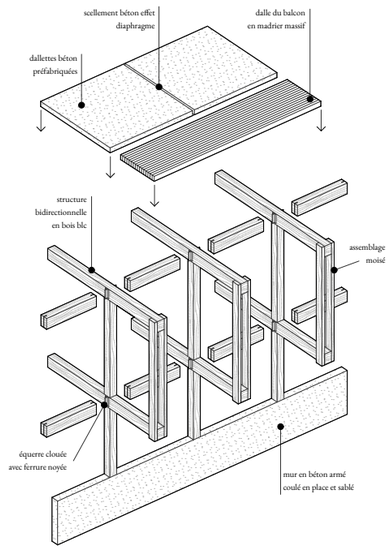

assemblage

DÉVELOPPEMENT DURABLE

Grâce à la superposition de l'abri avec le bâtiment, la totalité des abords se trouve en pleine terre. Traité à la manière d'une cabane dans un parc, le bâtiment est entouré de végétation. Jardins potagers, prairies, arbres et arbustes fruitiers favorisent la biodiversité et un climat tempéré en minimisant les surfaces minérales. L'entretien de ces espaces se fait grâce à un bassin de récupération d'eau qui peut aussi alimenter en eau grise la buanderie et les wc. La production d'électricité par une installation photovoltaïque en toiture alimente les besoins énergétiques du bâtiment. Les stores, le balcon filant et l'avant-toit contrôlent l'apport solaire et régularisent la surchauffe en été. La ventilation naturelle est régulée par des capteurs associés aux ouvrants motorisés qui limitent les déperditions de chaleur en hiver.

Les essences de bois (mélèze et épicéa) proposées pour la charpente et les revêtements sont présentes dans les forêts situées dans la région de Bagnes. En cas de volonté de la part du Maître de l'Ouvrage, l'utilisation du bois local peut être envisagée lors de la réalisation, contribuant ainsi à une approche durable du projet.

L'ensemble des matériaux sont donc choisis sur des critères de proximité et de faible émission d'énergie grise. La trame et la modularité du système constructif permettent de démonter les pièces facilement et de les réutiliser dans une multitude de configurations possibles favorisant ainsi un grand potentiel de réemploi.

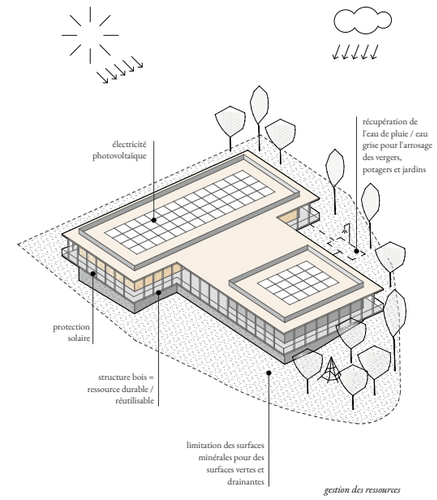

gestion des ressources