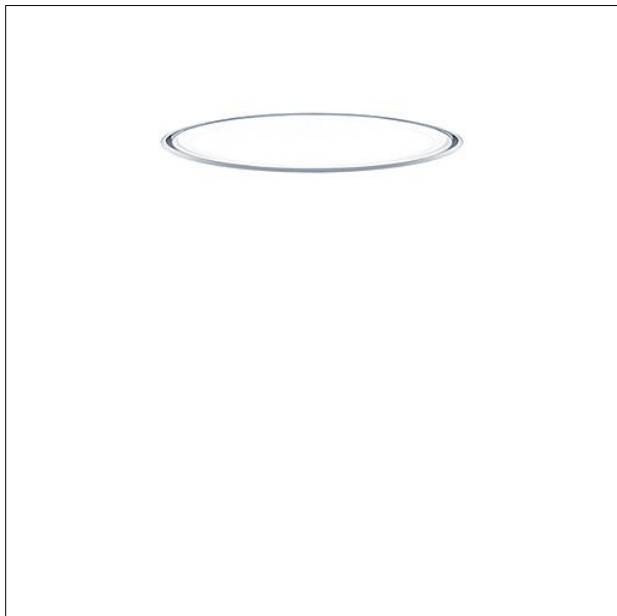


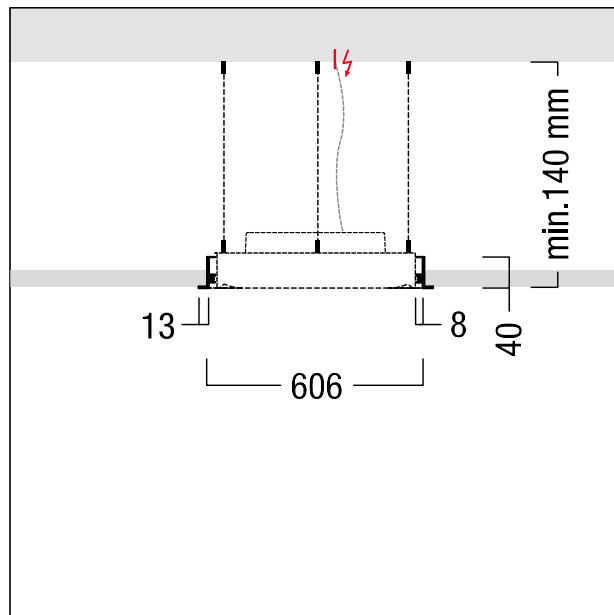
Luminaire rond

Luminaire rond à LED décoratif à lumière diffuse avec cache LRO pour le montage encastré. Puissance du luminaire: 30,8 W, Luminaire pilotable via DALI avec convertisseur à LED ; durée de vie des LED de 50000 h jusqu'à une diminution du flux lumineux à 90 % de la valeur initiale. Tolérance de la couleur (MacAdam initial): 3. Flux lumineux du luminaire: 3840 lm, Efficacité lumineuse du luminaire: 125 lm/W. Rendu des couleurs Ra > 80, température de couleur 4000 K. Corps en aluminium, blanc laqué. Cache en Polyméthylméthacrylate avec UGR <19 LRO optique à luminance réduite à surface satinée, fixé sur le cadre. Convertisseur électronique à LED pour la commande via DALI fourni. Luminaire avec câble exempt d'halogène Dimensions : Ø590 x 85 mm Découpe au plafond : Ø 619 mm ; poids : 5,8 kg

Le kit d'encastrement avec cadre pour l'étanchéité et le matériau de fixation sont à commander séparément.



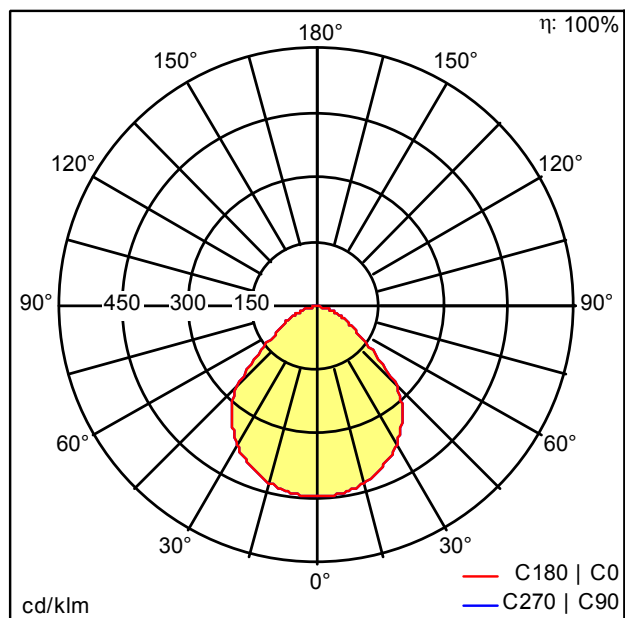
ZS_OND_F_ONDARIA_590_Einbau.jpg



ZS_OND_M_590LED_Einbau.wmf

Courbe photométrique

STD - Standard



D37139AA_u_ONDA2_E_LRO_D590_LED4000-840.ltd

- Source lumineuse: LED
- Flux lumineux du luminaire*: 3840 lm
- Efficacité lumineuse du luminaire*: 125 lm/W
- Indice min. de rendu des couleurs: 80
- Convertisseur: 1 x 28000657 DRV TR LCA 75W 400mA 220V D #O4A Ip PRE
- Température de couleur: 4000 Kelvin
- Tolérance de la couleur (MacAdam initial): 3
- Durée de vie utile médiane*: L90 50000h à 25°C
- Puissance du luminaire*: 30,8 W Facteur de puissance = 0,98
- Puissance de veille*: 0,15 W
- Equipement: LDE graduable jusque 1%
Via DALI, DSI et switchDIM
Niveau DC réglable
- Catégorie de maintenance: D - Fermé IP2X

Toutes les valeurs marquées d'un * sont des valeurs nominales. La puissance et le flux lumineux affichent d'origine une tolérance de $\pm 10\%$. Sauf indication contraire, les valeurs sont applicables pour une température ambiante de 25 °C.