







LEGENDE:	BETON	
	BACKSTEIN	
BESTEHEND	KALKSANDSTEIN	
NEU	HOLZBAUTEILE	
ABBRUCH	FERTIGELEMENT	
	WARMEDAMMUNG	

OK. FB. EG =
± 0.00 =406.00 müM

Alle Türhöhen gelten ab
OK fertig höherem Boden oder
OK fertig Schwelle.



BAUEINGABE
OST - FASSADE
M = 1:50