Etat de Vaud - Département de la santé et de l'action sociale
Centre hospitalier universitaire vaudois
Département administration et finances
Direction des Constructions, Ingénierie, Technique et Sécurité

CIT-S
Rue du Bugnon 21 - 1011 Lausanne
Tél. 021 314 62 50 Fax 021 314 62 55
cit@chuv.ch

PSYCHIATRIE CENTRE

Bâtiment	Niveau	Dressé par	N° plan - présentation
-	-	CSD Ingénieurs	VD07688.100_41_110

Ouvrage
CHUV - CERY
HOPITAL - SUD - EXUTOIRE
RESEAUX EVACUATION EAUX

Etat
PH 41_APPEL D'OFFRES

N° affaire	VD07688.100
Echelle	1 / 200
Axes	
Format	59.4 x 105 cm
Nom fichier	VD7688.100_CHUV_EVAC EAUX.dwg
Fichier(s) lié(s)	

Document - présentation
PLAN DE SITUATION
RESEAUX PROJETES

Dernière mise à jour ARCHITECTE	Dernière mise à jour TECHNIQUE
	09.06.2020

Auteurs plan	Noms	Adresses	N° téléphone / télécopie	Courriel
Technique SAN	CSD Ingénieurs - Ch. de Montelly 78 - CP 302 - 1000 Lausanne 16 - 021 620 70 00 - lausanne@csd.ch			
Date de création	22.11.2019			

Situation intérieure

Situation générale - Psychiatrie Centre

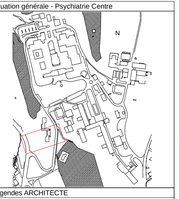

Remarques

Le positionnement des conduites existantes est donné à titre indicatif, chaque service est responsable de ses propres conduites.
L'entrepreneur est tenu de vérifier auprès de chaque service l'emplacement et la profondeur de chaque conduite avant tous travaux de fouille.

Le positionnement des arbres est donné à titre indicatif, l'entrepreneur est tenu d'en vérifier l'exactitude avant tous travaux de fouille.

Toutes dimensions et cotes sont à vérifier sur place avant travaux.
L'aménagement mobilier et les appellations des locaux ne sont donnés qu'à titre indicatif.
Les surfaces et l'affectation des locaux sont disponibles sur l'application intranet CiLo

Légendes ARCHITECTE

Réseaux existants	Réseaux projetés
Réseau EM	Réseau structurant EC
Chambre EM	Grille EC existante à raccorder
Réseau EC	Grille EC nouvelle
Réseau EU	Réseau secondaire EC
Réseau eau potable	Chambre / dépotoir Ø600
Eau potable - vanne	Chambre de contrôle Ø400
Eau potable - BH	Dépotoir cheneau Ø300
Réseau eau industrielle	Grille EC à désaffecter
Eau industrielle - vanne	Réseau EU
Eau industrielle - BH	Chambre visite EU Ø800
Eau chaude / CAD	Eau industrielle - remplacement
Réseau gaz	Electricité - nouveau
Swisscom	
Réseau incertain	
Réaffectation EU	
Réaffectation EC	
Réseau à désaffecter	

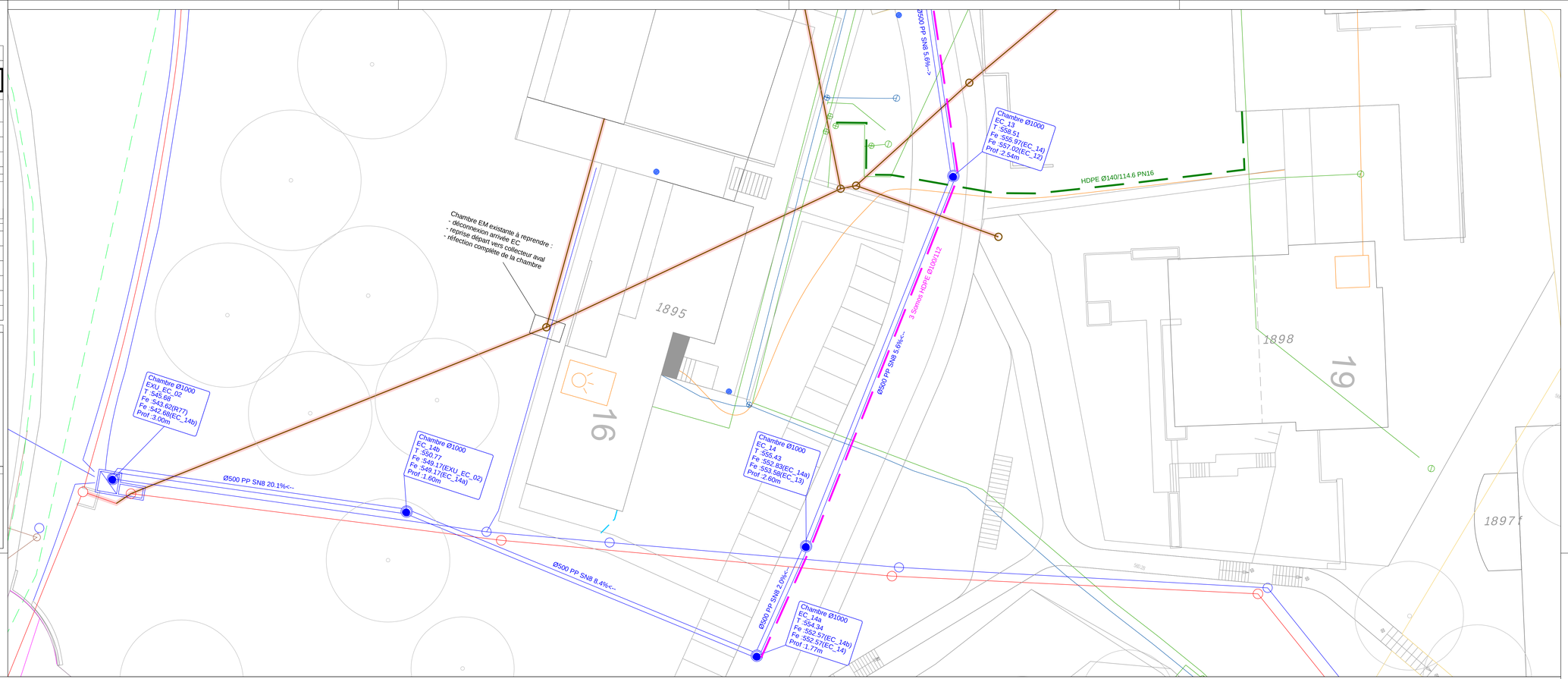

Profil en long - Chambre EC_12 - Chambre EC_EXU_02 [1:200]

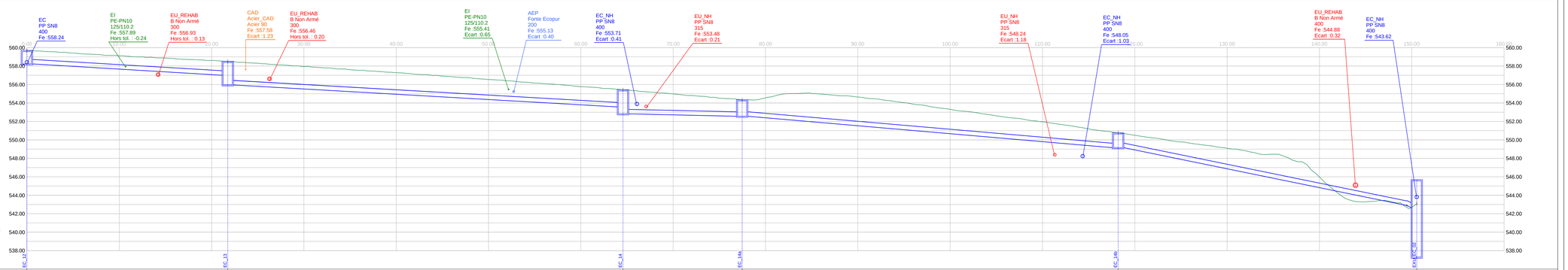

Réseau : EC
Axe : Profil EC_12 - EXU_EC_02

Echelle X : 1/200
Echelle Z : 1/200

Horizon : 536.00 m

NB : L'implantation des dépotoirs de pied de cheneau ainsi que des grilles de voiries n'est pas indiquée dans le tableau ci-dessous, une position indicative est donnée sur le plan. L'implantation définitive sera à adapter / définir en phase exécution.

Nom_chambre	Réseau	Type_chambre	X	Y
EC_12	EC	Chambre Ø1000	2536169.47	1155350.85
EC_13	EC	Chambre Ø1000	2536179.15	1155331.36
EC_14	EC	Chambre Ø1000	2536176.38	1155288.65
EC_14a	EC	Chambre Ø1000	2536174.98	1155275.81
EC_14b	EC	Chambre Ø1000	2536134.37	1155278.9
EXU_EC_02	EC	Ouvrage existant	2536102.61	1155272.79

Mercure Genève