

Plan view of a rectangular structure with dimensions and flow directions. The overall dimensions are 2.70 (width) and 2.40 (height). The structure is divided into four quadrants by a central vertical strip (0.20 wide) and a horizontal strip (0.20 high). The quadrants contain circular features with diameters of 0.50 and 0.40. Flow directions are indicated by arrows labeled A, B, and C. A blue dashed line indicates a flow path from the left, labeled 'Rétention PRV Ø1500 >>'. A blue dashed line indicates a flow path from the bottom, labeled 'Sortie réseau Ø500 >>'. The structure is surrounded by a green area, and the central vertical strip is shaded green.

Coupe BB 1:20 [m]

Terre végétale env. 40cm sous pelouse

3.18

0.25

0.80

0.25

1.90

1.50

1.95

0.43

0.20

0.52

0.55

0.50

0.80

1.50

0.30

2.40

3.63

0.43

0.20

0.52

0.55

Ø250

Piège à cailloux

Orifice calibré Ø250 pour régulateur vortex

A

Réte

Plan view of a building layout showing the placement of a PRV and a network outlet. The layout includes a central room with a curved wall and two side rooms. Dimensions are provided for various sections. Section lines A-A, B-B, and C-C are indicated. Labels include "Rétention PRV Ø1500 >>" and "Sortie réseau Ø500 >>".

Coupe CC 1:20 [m]

Terre végétale env. 40cm sous pelouse

0.60

3.19




1.90

10% >>

0.30

2.40

Réseau Ø400 >>

 Etat de Vaud - Département de la santé et de l'action sociale Centre hospitalier universitaire vaudois Département administration et finances Direction des Constructions, Ingénierie, Technique et Sécurité		CIT-S Rue du Bugnon 21 - 1011 Lausanne Tél. 021 314 62 50 Fax 021 314 62 55 c@chuv.ch			
PSYCHIATRIE CENTRE					
Bâtiment	Niveau	Dressé par	N° plan - présentation		
		CSD Ingénieurs	VD07688.100_32_390		
Ouvrage			Etat		
CHUV - CERY HOPITAL - CENTRE BASSIN DE RETENTION			PH 32_Projet de l'ouvrage		
Document - présentation			N° affaire	VD07688.100	
OUVRAGE DE SORTIE SITUATION ET COUPES			Echelle	1 / 20	
PROVISIOIRE			Axes		
			Format	59.4 x 106 cm	
			Non fichier	*.dwg	
			Fichier(s) lié(s)		
Dernière mise à jour ARCHITECTE		Dernière mise à jour TECHNIQUE			
		09.04.2020			
Auteurs plan	Noms	Adresses	N° téléphone / télécopie	Courriel	
Technique SAN	CSD Ingénieurs - Ch. de Montely 78 - CP 302 - 1000 Lausanne 16		021 620 70 00	lausanne@csd.ch	
Date de création	22.11.2019				
Situation intérieure			Situation générale - Psychiatrie Centre		
Le positionnement des conduites existantes est donné à titre indicatif, chaque service est responsable de ses propres conduites. L'entrepreneur est tenu de vérifier auprès de chaque service l'emplacement et la profondeur de chaque conduite avant tous travaux de fouille. Le positionnement des arbres est donné à titre indicatif, l'entrepreneur est tenu d'en vérifier l'exactitude avant tous travaux de fouille. Toutes dimensions et cotes sont à vérifier sur place avant travaux. L'aménagement mobilier et les appellations des locaux ne sont données qu'à titre indicatif. Les surfaces et l'affectation des locaux sont disponibles sur l'application intranet CILo.					
Remarques			Légendes ARCHITECTE		