

CSD Ingénieurs

N° plan - présentation
VD07688.100_32_320

PH 32_PROJET_DE_L'OUVRAGE

N° affaire	VD07688.100
------------	-------------

Axes	
------	--

30.04.2020





























Technique SAN	CSD Ingénieurs - Ch. de Montelly 78 - CP 302 - 1000 Lausanne 16 - 021 620 70 00 - lausanne@csd.ch
---------------	---

22.11.2019

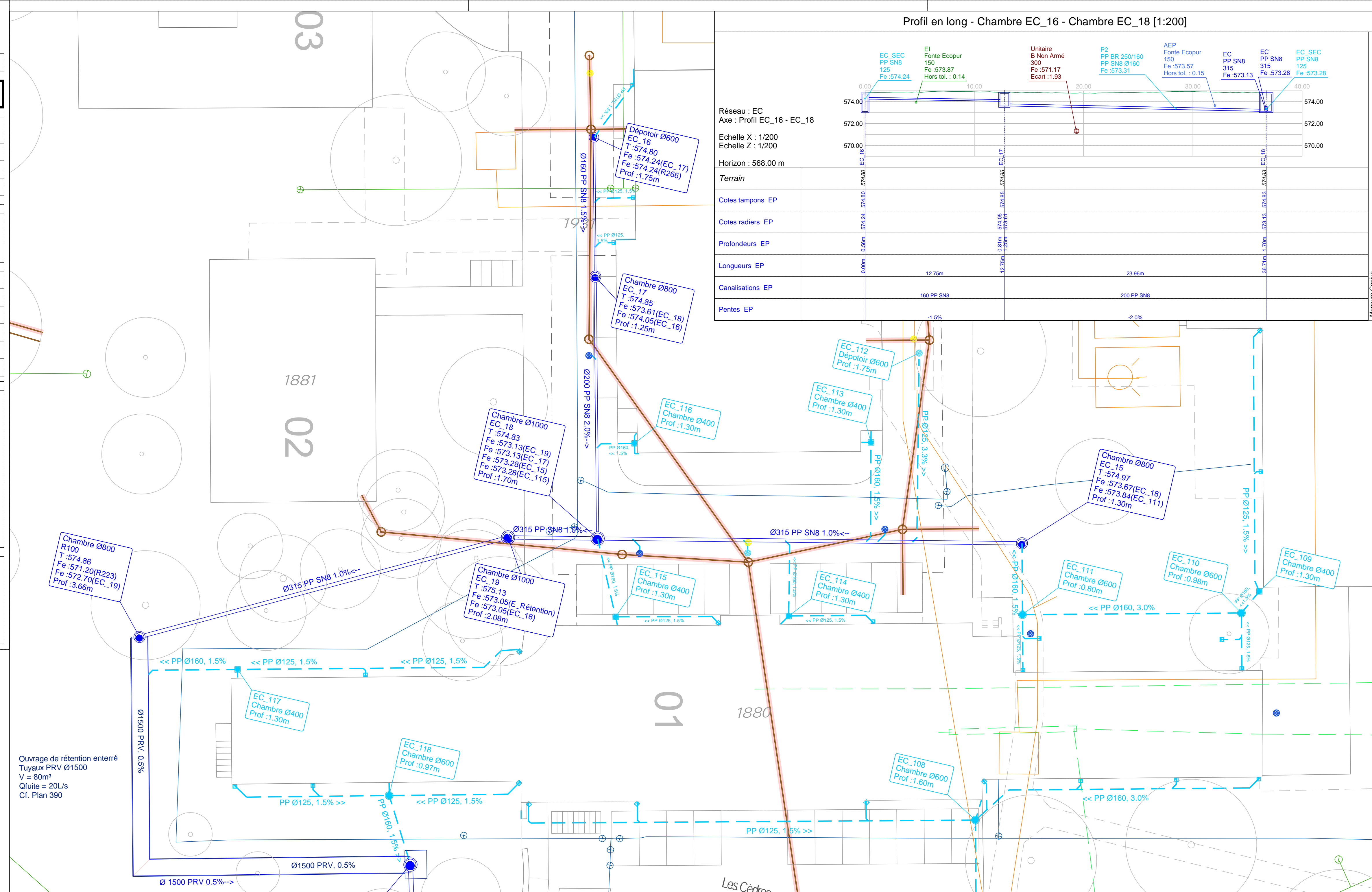
Situation générale - Psychiatrie Centre



Légendes ARCHITECTE

Réseaux existants		Réseaux projetés	
	Réseau EM		Réseau structurant EC
	Chambre EM		Chambre visite EC
	Réseau EC		Grille EC existante à raccorder
	Réseau EU		Grille EC nouvelle
	Réseau eau potable		Réseau secondaire EC
	Eau potable - vanne		Chambre / dépotoir Ø600
	Eau potable - BH		Chambre de contrôle Ø240
	Réseau eau industrielle		Dépotoir cheneau Ø300
	Eau industrielle - vanne		Grille EC à désaffecter
	Eau industrielle - BH		Réseau EU
	Eau chaude / CAD		Chambre visite EU Ø800
	Réseau gaz		
	Swisscom		
	Réseau incertain		
	Réaffectation EU		
	Réaffectation EC		
	Réseau à désaffecter		

exécution		Réseau	Type d'arbre	X	Y
EC 15	EC	Chambre 0800	25.36.205.54	11555221	
EC 18	EC	Chambre 01000	25.36.167.61	1155514	
EC 19	EC	Chambre 01000	25.36.167.61	1155514	
R100	EC	Entrée entréon	25.36.231.79	11554696	
EC 107	EC	Depot0600	25.36.231.72	1155512	
EC 108	EC	Chambre 0600	25.36.207.1	1155497	
EC 109	EC	Depot010400	25.36.231.72	1155512	
EC 110	EC	Chambre 0600	25.36.226.54	1155521	
EC 111	EC	Chambre 0600	25.36.207.05	1155516	
EC 112	EC	Depot0600	25.36.162.12	115537	
EC 113	EC	Depot0400	25.36.190	1155528	
EC 114	EC	Chambre 0600	25.36.186.25	1155511	
EC 115	EC	Depot0400	25.36.170.82	1155507	
EC 116	EC	Depot0400	25.36.188.1	1155523	
EC 117	EC	Depot0400	25.36.182.8	1155495	



Profil en long - Chambre EC_15 - Entrée rétention [1:200]

