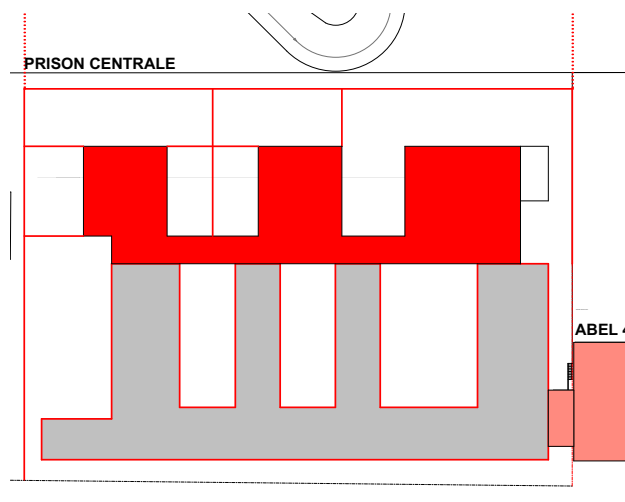


1) Déplacement Prison Centrale Bellechasse 80 places

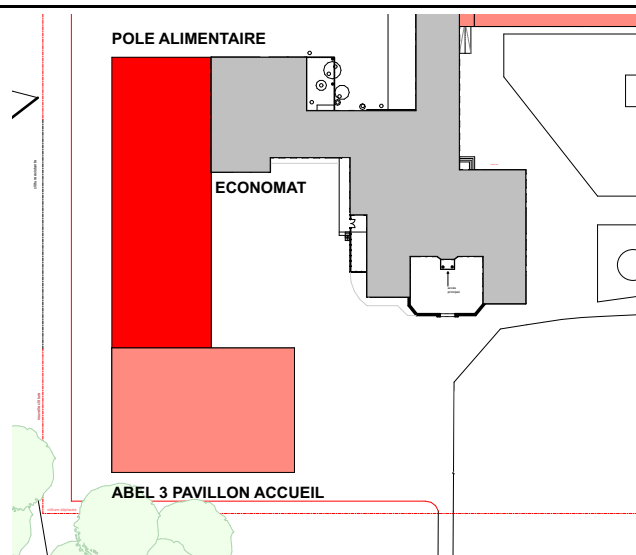
2) Pôle Alimentaire Bellechasse

3) SD/TEX Semi Détention et Travail Extérieur à Sugiez 20 places

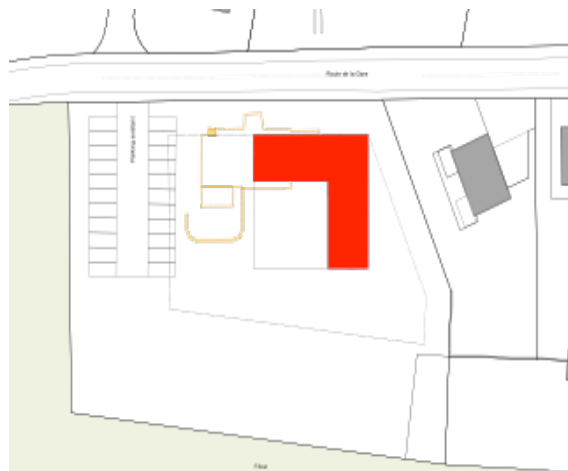
Etude de faisabilité - Liste des besoins en locaux par secteur



1. Déplacement Prison Centrale schéma de situation



2. Pôle Alimentaire schéma de situation



3. SD/TEX Semi Détention et Travail Extérieur schéma de situation

nom	secteur	quoi	nom	surface locau M2	surface Total M2	surf. ext.	m2/pl. recomr	m2/pl. total	diff.	remarques et liaison
Programme locaux pour 80 places							Données Condération			
Secteur 1 sécurité							1 secteur sécurité			
	1	Porte, sas poste contrôle	2	16.0	32.0					2 entrées séparées 1 pers. 1 visiteurs
	1	Entrée personnel avec échange de clefs	1	8.0	8.0					garderobe et casiers
	1	Entrée visiteurs avec détecteur métal	1	12.0	12.0					1 local divisible en 2, partie technique
	1	Local contrôle des personnes	1	4.0	4.0					fait aussi secrétariat
	1	Central de surveillance	2	12.0	24.0					
	1	local technique	2	6.0	12.0					
	1	Bureau chef	1	15.0	15.0					
	1	Bureau d'administration	2	15.0	30.0					
	1	Local nettoyage, wc, douche avec vestaire	1	15.0	15.0					
	1	Sas de sécurité générale	8	8.0	72.0					
	1	Sas d'intervention pour arrêt/cellules discipl.	4	6.0	24.0					
Total secteur 1					248.0					sas sécurité
		Sas fermé véhicule détenus	1	50.0		50				
		Sas fermé véhicule livraisons	1	100.0		100				
Total secteur 1							1.7	1.7	136.0	112.0
Secteur 2 administration										
	2	Bureau de direction	1	20.0	20.0					comprend resp. secteur ateliers
	2	Bureau personnel de sécurité (3 adjoints)	1	30.0	30.0					
	2	Bureau resp. service sociale	2	12.0	24.0					peut être au sous-sol
	2	Salle de conférence	1	25.0	25.0					WC hommes, femme et handicapé
	2	Salle d'attente	1	8.0	8.0					
	2	Local d'archive	1	20.0	20.0					
	2	Local copie et ordinateurs	1	10.0	10.0					
	2	WC et local nettoyage	1	15.0	15.0					
Total secteur 2					152.0		1.9	1.9	152.0	0.0
Secteur 3 person. env. 40 personnes										
		Salle à manger avec possibilités d'approvisionnement								pour le personnel
	3	Cantine év. divisible	1	50.0	50.0					avec places de travail, petit office
	3	Fumoir	1	5.0	5.0					
	3	Office	1	5.0	5.0					
	3	Séjour et salle de discussion	1	20.0	20.0					
	3	Local nettoyage	1	5.0	5.0					hommes et partie femmes séparées
	3	Vestiaires, WC douches	1	50.0	50.0					
Total secteur 3					135.0		1.1	1.6	128.0	7.0
Secteur 4 détenus										
Infirmierie										
	4	Bureau service social etc. si possible 2 port	6	10.0	60.0					séparés h... f. avec handicapé
	4	WC détenus et personnel séparés	2	5.0	10.0					év. avec pharmacie
	4	Salle de discussion pour médecin	2	18.0	36.0					local ventilé
	4	Pharmacie	1	15.0	15.0					
	4	Bureau infirmierie	2	15.0	30.0					
	4	Salle d'attente	1	5.0	5.0					
	4	Douche	1	4.0	4.0					pour détenus
	4	WC	2	3.0	6.0					pour détenus, év. avec douche
Service dentaire										
Psychiatre										
	4	Prévu dans le centre médical ABEL4								prévu dans le centre médical
	4	Bureau, salle de discussion	1	12.0	12.0					
Formation										
	4	Salle de cours	1	15.0	15.0					év. ensemble env. 10 personnes
	4	Local matériel	1	5.0	5.0					
	4	WC	1	3.0	3.0					
Formation secteur										
	4	Salle de classe	2	15.0	30.0					év. ensemble
	4	Local matériel	2	5.0	10.0					
	4	WC	2	3.0	6.0					
Locaux spéciaux										
	4	Salle de méditation	1	10.0	10.0					
	4	Bibliothèque	6	2.0	12.0					ouvert dans corridors amoirs clef
Aire de visite										
	4	Local de surveillance	1	3.0	3.0					
	4	Local d'attente	1	10.0	10.0					
	4	Coin boissons	1	3.0	3.0					
	4	Salle de visite	1	35.0	35.0					9 étenus en même temps
	4	Chambre de visite normale pour famille	2	12.0	24.0					
	4	Chambres de visite avec parois séparation	15	4.0	60.0					chambres séparées pour DAJ1
	4	WC détenus et personnel séparés	2	10.0	20.0					séparer visites et détenus
Sport										
	4	Salle de sport existe déjà								salle existe déjà
	4	Salle de fitness	2	60.0	120.0					1 par éqage
	4	Local de surveillance	2	3.0	6.0					combinées avec surveillance
	4	Cabine téléphonique	2	3.0	6.0					
Total secteur 4					556.0		3.6	7.4	592.0	-36.0
Secteur 5 entrée/sortie pour détenus										
	5	Cellules d'entrée et cellules d'attente	4	8.0	32.0					proche de l'entrée
	5	Local de contrôle électronique et bagage	1	20.0	20.0					contrôle détenus
	5	Douche	1	2.0	2.0					peut être combiné avec wc
	5	WC	1	3.0	3.0					détenus
	5	Local pour se changer	1	12.0	12.0					év. avec local contrôle personne
	5	Local contrôle de personnes	1	8.0	8.0					
	5	Local effets personnels	1	40.0	40.0					
	5	Bureau d'administration	1	8.0	8.0					
Total secteur 5					125.0		1.9	2.1	168.0	-43.0

Surfaces de plancher selon schéma d'organisation avec ateliers polyvalents	5 450.0	Ateliers polyvalents dans existant env. 250m2
Surfaces de plancher selon schéma d'organisation sans ateliers polyvalents	5 200.0	
Surfaces de plancher partie neuve	2 950.0	
Surfaces de plancher parties existantes	2 550.0	